

PROVA NON ESTIMATA 216.17

*G. Rossi*



Ospedale  
di Bergamo

Sistema Socio Sanitario



Regione  
Lombardia

ASST Papa Giovanni XXIII

## PROVA PRATICA A

AVVISO PUBBLICO per prova pratica, per la costituzione di rapporti di lavoro a tempo determinato nel profilo professionale di infermiere - area dei professionisti della salute e dei funzionari - ruolo sanitario


ASST Papa Giovanni XXIII – Piazza OMS,1 – 24127 Bergamo – Tel. 035.267111 – [www.asst-pg23.it](http://www.asst-pg23.it)



	Quesito	Riportare risposta corretta
1	In riferimento al processo di assistenza infermieristica, l'enunciazione della diagnosi infermieristica viene effettuata:  A. Dopo l'attuazione B. Prima dell'accertamento C. Dopo l'accertamento e prima di definire gli obiettivi D. A ogni fase del processo	
2	I criteri che indicano una buona funzionalità della pervietà del CVC (Catetere Venoso Centrale) sono:  A. È possibile iniettare facilmente B. È possibile aspirare sangue facilmente C. La persona assistita non segnala alterazioni o sensazioni dolorose durante il lavaggio/infusione D. Tutte le risposte sono corrette	
3	In presenza di accertata disfagia ai soli liquidi è indicato:  A. Non idratare il paziente B. Assumere per via orale liquidi addensati o acqua gelificata C. Assumere tanta frutta come sola fonte di idratazione D. Sospendere qualsiasi tipo di alimentazione per via orale	
4	La maschera facciale per ossigenoterapia Venturi permette:  A. L'erogazione di flusso di ossigeno predeterminato B. Di ottenere una FiO2 (frazione inspiratoria di ossigeno) desiderata grazie all'utilizzo di appositi raccordi C. Di raggiungere una FiO2 (frazione inspiratoria di ossigeno) fino al 60% D. Tutte le precedenti	
5	Individui gli interventi di educazione sanitaria da prevedere nel piano di dimissione ad un paziente in terapia con anticoagulante orale:  A. Istruire la persona assistita circa le modalità e i tempi di assunzione del farmaco B. Istruire la persona assistita circa i potenziali rischi legati all'assunzione del farmaco C. Istruire la persona assistita circa le possibili interazioni con altri farmaci e alimenti D. Tutte le risposte sono corrette	
6	Per atelectasia polmonare si intende:  A. Collasso del parenchima polmonare B. Presenza di sangue nella cavità pleurica C. Presenza di pus nel parenchima polmonare D. Nessuna delle alternative di risposta è corretta	
7	Se si vuole somministrare 50 milligrammi di una soluzione all'1%, quanti millilitri della stessa soluzione è necessario utilizzare:  A. 10 millilitri B. 0,2 millilitri C. 5 millilitri D. 50 millilitri	



8	<p>Un infermiere sta spiegando le modalità di trasmissione dell'epatite A ad un collega in addestramento. Qual è la sequenza corretta della catena dell'infezione:</p> <ul style="list-style-type: none"><li>A. Soggetto infetto-feci-vettore-apparato gastroenterico</li><li>B. Soggetto infetto-vettore-circolo ematico-cute lesa</li><li>C. Soggetto infetto-apparato gastroenterico-trasmissione da contatto-feci</li><li>D. Trasmissione da contatto -apparato gastroenterico-soggetto infetto</li></ul>	
9	<p>Secondo la Raccomandazione del Ministero della Salute Raccomandazione n.1 dell'Aprile 2005 "RACCOMANDAZIONE SUL CORRETTO UTILIZZO DELLE SOLUZIONI CONCENTRATE DI CLORURO DI POTASSIO – KCL – ED ALTRE SOLUZIONI CONCENTRATE CONTENENTI POTASSIO" come devono essere conservate le soluzioni concentrate di potassio:</p> <ul style="list-style-type: none"><li>A. Conservate sui carrelli di terapia pronti all'uso</li><li>B. In comparti/armadi riservati, separati dagli altri medicinali, possibilmente chiusi a chiave e segnalati dalla scritta di allerta "Diluire prima della somministrazione: mortale se infuso non diluito"</li><li>C. Conservate negli armadi con gli altri principi attivi della stessa forma farmaceutica</li><li>D. Tutte le precedenti</li></ul>	
10	<p>Con il termine di "eziologia" si intende:</p> <ul style="list-style-type: none"><li>A. La storia naturale di una malattia</li><li>B. Lo sviluppo di uno stato patologico</li><li>C. Le modalità di contagio di una malattia infettiva</li><li>D. Lo studio delle cause di una malattia</li></ul>	
11	<p>Un paziente di gruppo AB Rh positivo può essere trasfuso con emocomponenti di gruppo:</p> <ul style="list-style-type: none"><li>A. Gruppo A Rh positivo</li><li>B. Gruppo A Rh negativo</li><li>C. Gruppo B Rh negativo</li><li>D. Tutte le precedenti</li></ul>	
12	<p>Il respiro di Cheyne-Stokes può essere presente nei traumi del sistema nervoso centrale ed è caratterizzato da:</p> <ul style="list-style-type: none"><li>A. Respiro irregolare, gradualmente più veloce e profondo, poi lento e superficiale, per arrivare a periodi di apnea fino anche a 60 secondi</li><li>B. Respiro irregolare, superficiale</li><li>C. Respiro regolare, lento, profondo, a bocca aperta</li><li>D. Respiro regolare superficiale molto rapido</li></ul>	
13	<p>Quale delle seguenti funzioni NON è svolta dal fegato:</p> <ul style="list-style-type: none"><li>A. Produrre e secernere la bile</li><li>B. Intervenire nel metabolismo dei lipidi, delle proteine e dei carboidrati</li><li>C. Demolire l'emoglobina</li><li>D. Regolare l'equilibrio idrico ed elettrolitico nei liquidi corporei</li></ul>	
14	<p>Sulla "SUPERVISIONE E SICUREZZA", l'art. 11 del Codice Deontologico delle Professioni Infermieristiche 2019, si precisa quanto segue:</p> <ul style="list-style-type: none"><li>A. L'ambito della Sicurezza non è trattato dal Codice Deontologico</li><li>B. L'Infermiere si forma e chiede supervisione, laddove vi siano attività nuove o sulle quali si abbia limitata casistica e comunque ogni qualvolta ne ravvisi la necessità</li><li>C. L'Infermiere si forma e chiede supervisione al caregiver laddove vi siano attività pericolose per gli assistiti</li><li>D. L'Infermiere chiede supervisione solo se ne ravvisa la necessità e attraverso il supporto di un medico</li></ul>	



15	<p>I farmaci LASA sono pericolosi perché:</p> <ul style="list-style-type: none"><li>A. Sono farmaci che possono essere scambiati per altri perché hanno una somiglianza grafica, fonetica, per l'aspetto della confezione</li><li>B. Sono farmaci che assunti in concomitanza con altri FANS aumentano il rischio d'insorgenza di sanguinamento gastrointestinale</li><li>C. Sono farmaci che contengono principi attivi altamente tossici</li><li>D. Se sovradosati aumentano il rischio cardiovascolare, come l'infarto e l'insufficienza cardiaca</li></ul>	
16	<p>Il profilo professionale dell'infermiere, istituito con il Decreto Ministeriale del 14 settembre 1994 n° 739, all'art. 1 comma 1 definisce l'infermiere come:</p> <ul style="list-style-type: none"><li>A. L'operatore sanitario ausiliario che, in possesso del diploma universitario abilitante e dell'iscrizione all'albo professionale, è responsabile dell'assistenza generale infermieristica</li><li>B. L'operatore sanitario che, in possesso del diploma universitario abilitante, si occupa dell'erogazione dell'assistenza infermieristica anche in assenza dell'iscrizione all'albo professionale</li><li>C. L'operatore sanitario che, in possesso del diploma universitario abilitante e dell'iscrizione all'albo professionale collabora all'erogazione dell'assistenza</li><li>D. L'operatore sanitario che, in possesso del diploma universitario abilitante e dell'iscrizione all'albo professionale è responsabile dell'assistenza generale infermieristica</li></ul>	
17	<p>Elencare 4 principali manifestazioni cliniche del paziente con ipoglicemia acuta:</p> <hr/> <hr/> <hr/> <hr/>	
18	<p>Indicare 4 fattori di rischio che possono condurre alla caduta accidentale in ambito assistenziale:</p> <hr/> <hr/> <hr/> <hr/> <hr/> <hr/> <hr/> <hr/> <hr/> <hr/>	

PROVA NON ESTIMATA 2016-17

*[Handwritten signature]*



Ospedale  
di Bergamo

Sistema Socio Sanitario



Regione  
Lombardia

ASST Papa Giovanni XXIII

## PROVA PRATICA B

AVVISO PUBBLICO per prova pratica, per la costituzione di rapporti di lavoro a tempo determinato nel profilo professionale di infermiere - area dei professionisti della salute e dei funzionari - ruolo sanitario


ASST Papa Giovanni XXIII – Piazza OMS,1 – 24127 Bergamo – Tel. 035.267111 – [www.asst-pg23.it](http://www.asst-pg23.it)



	Quesito	Riportare risposta corretta
1	<p>Con esito sensibile all'assistenza infermieristica (Nursing Sensitive Outcome) si intende:</p> <ul style="list-style-type: none"><li>A. Aspetti dell'esperienza, del comportamento e dello stato di salute del paziente che sono determinati in tutto o in parte dall'assistenza infermieristica ricevuta, con variazioni che dipendono dalla qualità e della quantità dell'assistenza stessa.</li><li>B. Cambiamento misurabile nello stato di salute del paziente correlato alle prestazioni infermieristiche.</li><li>C. Misure e indicatori che riflettono l'impatto degli interventi infermieristici sui risultati</li><li>D. Tutte le risposte sono corrette</li></ul>	
2	<p>Il catetere di Swan Ganz permette:</p> <ul style="list-style-type: none"><li>A. La misurazione della pressione venosa</li><li>B. La misurazione della pressione in arteria polmonare</li><li>C. L'infusione di liquidi e farmaci</li><li>D. Tutte le precedenti</li></ul>	
3	<p>Quale di queste condizioni si può verificare in caso di assenza di suoni intestinali perdurante oltre le 72 ore:</p> <ul style="list-style-type: none"><li>A. Distensione addominale</li><li>B. Peristalsi fisiologica</li><li>C. Ileo paralitico</li><li>D. Ipermotilità dell'intestino</li></ul>	
4	<p>La maschera facciale per ossigenoterapia Venturi permette:</p> <ul style="list-style-type: none"><li>A. L'erogazione di flusso di ossigeno predeterminato</li><li>B. Di ottenere una FiO<sub>2</sub> (frazione inspiratoria di ossigeno) desiderata grazie all'utilizzo di appositi raccordi</li><li>C. Di raggiungere una FiO<sub>2</sub> (frazione inspiratoria di ossigeno) fino al 60%</li><li>D. Tutte le precedenti</li></ul>	
5	<p>Individui gli interventi di educazione sanitaria da prevedere nel piano di dimissione ad un paziente in terapia con anticoagulante orale:</p> <ul style="list-style-type: none"><li>A. Istruire la persona assistita circa le modalità e i tempi di assunzione del farmaco</li><li>B. Istruire la persona assistita circa i potenziali rischi legati all'assunzione del farmaco</li><li>C. Istruire la persona assistita circa le possibili interazioni con altri farmaci e alimenti</li><li>D. Tutte le risposte sono corrette</li></ul>	
6	<p>È possibile somministrare una sacca di emocomponenti gruppo AB Rh negativo ad un paziente di gruppo:</p> <ul style="list-style-type: none"><li>A. Gruppo 0 Rh positivo</li><li>B. Gruppo A Rh positivo</li><li>C. Gruppo AB Rh positivo</li><li>D. Gruppo B Rh negativo</li></ul>	
7	<p>Dovendo somministrare 400 milligrammi di antibiotico in soluzione orale ad una concentrazione di 250 milligrammi in 25 millilitri, quanti millilitri di soluzione deve assumere il paziente:</p> <ul style="list-style-type: none"><li>A. 0,4 millilitri</li><li>B. 4 millilitri</li><li>C. 12 millilitri</li><li>D. 40 millilitri</li></ul>	




8	<p>Un infermiere sta effettuando un esame colturale su una ferita. Quale sequenza di azioni è la più appropriata:</p> <ul style="list-style-type: none"><li>A. Rimuovere la medicazione sporca, disinfettare la ferita, inserire il tampone nel terreno di coltura e applicare una medicazione pulita</li><li>B. Eseguire l'igiene delle mani, rimuovere la medicazione sporca, ripetere l'igiene delle mani, inserire il tampone colturale nella ferita, inserire il tampone nel terreno di coltura, confezionare il campione per il trasporto, detergere, disinfettare la ferita e applicare una medicazione pulita</li><li>C. Rimuovere la medicazione sporca, inserire il tampone nel terreno di coltura, inserire il tampone colturale nella ferita, confezionare il campione per il trasporto, disinfettare la ferita e applicare una medicazione pulita</li><li>D. Nessuna delle precedenti</li></ul>	
9	<p>Cosa si intende per profilassi antibiotica peri-operatoria:</p> <ul style="list-style-type: none"><li>A. Si intende la somministrazione di antibiotici 30-60 minuti precedenti l'inizio dell'intervento, in assenza di infezione di fatto, allo scopo di prevenirne l'insorgenza e la successiva diffusione. L'uso dell'antibiotico in questo caso non ha finalità terapeutiche, ma solo preventive</li><li>B. Si intende la somministrazione di antibiotici il giorno prima dell'intervento. L'uso dell'antibiotico in questo caso ha finalità terapeutiche</li><li>C. Si intende la somministrazione di antibiotici una settimana prima dell'intervento. L'uso dell'antibiotico in questo caso ha finalità terapeutiche</li><li>D. Si intende la somministrazione di antibiotici un mese prima dell'intervento</li></ul>	
10	<p>Con il termine di "eziologia" si intende:</p> <ul style="list-style-type: none"><li>A. La storia naturale di una malattia</li><li>B. Lo sviluppo di uno stato patologico</li><li>C. Le modalità di contagio di una malattia infettiva</li><li>D. Lo studio delle cause di una malattia</li></ul>	
11	<p>La farmacocinetica è:</p> <ul style="list-style-type: none"><li>A. La branca della farmacologia che studia l'assorbimento, la distribuzione, il metabolismo e l'eliminazione dei farmaci</li><li>B. L'insieme dei processi di rimozione dei farmaci dall'organismo</li><li>C. Lo studio della composizione chimica del farmaco</li><li>D. La velocità massima con la quale il farmaco raggiunge il torrente circolatorio</li></ul>	
12	<p>Il respiro di Cheyne-Stokes può essere presente nei traumi del sistema nervoso centrale ed è caratterizzato da:</p> <ul style="list-style-type: none"><li>A. Respiro irregolare, gradualmente più veloce e profondo, poi lento e superficiale, per arrivare a periodi di apnea fino anche a 60 secondi</li><li>B. Respiro irregolare, superficiale</li><li>C. Respiro regolare, lento, profondo, a bocca aperta</li><li>D. Respiro regolare superficiale molto rapido</li></ul>	
13	<p>Definisci la pollachiuria:</p> <ul style="list-style-type: none"><li>A. Difficoltà alla minzione</li><li>B. Insufficienza funzionale dello sfintere uretrale</li><li>C. Dolore che segue o accompagna la minzione</li><li>D. Aumento della frequenza della minzione</li></ul>	



	<p>Sulla "SUPERVISIONE E SICUREZZA" l'art. 11 del Codice Deontologico delle Professioni Infermieristiche 2019 precisa quanto segue:</p> <ul style="list-style-type: none"><li>A. L'ambito della Sicurezza non è trattato dal Codice Deontologico</li><li>B. L'Infermiere si forma e chiede supervisione, laddove vi siano attività nuove o sulle quali si abbia limitata casistica e comunque ogni qualvolta ne ravvisi la necessità</li><li>C. L'Infermiere si forma e chiede supervisione al caregiver laddove vi siano attività pericolose per gli assistiti</li><li>D. L'Infermiere chiede supervisione solo se ne ravvisa la necessità e attraverso il supporto di un medico</li></ul>	
15	<p>I farmaci LASA sono pericolosi perché:</p> <ul style="list-style-type: none"><li>A. Sono farmaci che possono essere scambiati per altri perché hanno una somiglianza grafica, fonetica, per l'aspetto della confezione</li><li>B. Sono farmaci che assunti in concomitanza con altri FANS aumentano il rischio d'insorgenza di sanguinamento gastrointestinale</li><li>C. Sono farmaci che contengono principi attivi altamente tossici</li><li>D. Se sovradosati aumentano il rischio cardiovascolare, come l'infarto e l'insufficienza cardiaca</li></ul>	
16	<p>Secondo il comma 4 dell'articolo 1 del Decreto 14 settembre 1994, n. 739 "Regolamento concernente l'individuazione della figura e del relativo profilo professionale dell'infermiere", l'infermiere:</p> <ul style="list-style-type: none"><li>A. Concorre all'aggiornamento del proprio profilo professionale</li><li>B. Concorre all'aggiornamento relativo alla ricerca</li><li>C. Contribuisce alla formazione del personale di supporto</li><li>D. Tutte le precedenti</li></ul>	
17	<p>Indicare 4 principali manifestazioni cliniche del paziente con edema polmonare :</p> <hr/> <hr/> <hr/> <hr/>	
18	<p>Indicare 4 i fattori di rischio che possono condurre alla caduta accidentale in ambito assistenziale:</p> <hr/> <hr/> <hr/> <hr/> <hr/> <hr/> <hr/> <hr/>	







	Quesito	Riportare risposta corretta
1	<p>In riferimento al processo di assistenza infermieristica, la formulazione degli obiettivi viene effettuata:</p> <ul style="list-style-type: none"><li>A. Dopo l'attuazione</li><li>B. Dopo l'enunciazione della diagnosi infermieristica e prima della pianificazione</li><li>C. Dopo l'accertamento e prima dell'enunciazione della diagnosi infermieristica</li><li>D. A ogni fase del processo</li></ul>	
2	<p>Nella corretta gestione del CVC (Catetere Venoso Centrale) la medicazione dell'exit-site:</p> <ul style="list-style-type: none"><li>A. Semipermeabile sterile va cambiata almeno ogni 5-7 giorni</li><li>B. Con garza e cerotto sterile va cambiata ogni 2 giorni</li><li>C. Va sostituita subito in caso di secrezioni o dolorabilità della sede</li><li>D. Tutte le risposte sono corrette</li></ul>	
3	<p>In presenza di diabete di tipo 2, è raccomandato:</p> <ul style="list-style-type: none"><li>A. Prediligere prodotti integrali</li><li>B. Eliminare completamente i carboidrati complessi (pasta, pane, patate)</li><li>C. Eliminare completamente tutta la frutta</li><li>D. Aumentare l'apporto di grassi e proteine</li></ul>	
4	<p>La maschera facciale per ossigenoterapia Venturi permette:</p> <ul style="list-style-type: none"><li>A. L'erogazione di flusso di ossigeno predeterminato</li><li>B. Di ottenere una FiO2 (frazione inspiratoria di ossigeno) desiderata grazie all'utilizzo di appositi raccordi</li><li>C. Di raggiungere una FiO2 (frazione inspiratoria di ossigeno) fino al 60%</li><li>D. Tutte le precedenti</li></ul>	
5	<p>Individui gli interventi di educazione sanitaria da prevedere nel piano di dimissione ad un paziente in terapia con anticoagulante orale:</p> <ul style="list-style-type: none"><li>A. Istruire la persona assistita circa le modalità e i tempi di assunzione del farmaco</li><li>B. Istruire la persona assistita circa i potenziali rischi legati all'assunzione del farmaco</li><li>C. Istruire la persona assistita circa le possibili interazioni con altri farmaci e alimenti</li><li>D. Tutte le risposte sono corrette</li></ul>	
6	<p>È possibile somministrare una sacca di emocomponenti gruppo B Rh negativo ad un paziente di gruppo:</p> <ul style="list-style-type: none"><li>A. Gruppo 0 Rh positivo</li><li>B. Gruppo A Rh positivo</li><li>C. Gruppo 0 Rh negativo</li><li>D. Gruppo B Rh positivo</li></ul>	
7	<p>Quanti milligrammi di principio attivo si trovano in 10 millilitri di una soluzione al 2%:</p> <ul style="list-style-type: none"><li>A. 20 milligrammi</li><li>B. 4 milligrammi</li><li>C. 200 milligrammi</li><li>D. 0,2 milligrammi</li></ul>	



15  
 Utali  
 Mar  
 Sachro

15	<p>I farmaci LASA sono pericolosi perché:</p> <ul style="list-style-type: none"> <li>A. Sono farmaci che possono essere scambiati per altri perché hanno una somiglianza grafica, fonetica, per l'aspetto della confezione</li> <li>B. Sono farmaci che assunti in concomitanza con altri FANS aumentano il rischio d'insorgenza di sanguinamento gastrointestinale</li> <li>C. Sono farmaci che contengono principi attivi altamente tossici</li> <li>D. Se sovradosati aumentano il rischio cardiovascolare, come l'infarto e l'insufficienza cardiaca</li> </ul>	
16	<p>Il profilo professionale dell'infermiere, istituito con il Decreto Ministeriale del 14 settembre 1994 n° 739, identifica come attività proprie della professione infermieristica:</p> <ul style="list-style-type: none"> <li>A. L'assistenza generale infermieristica, per la quale al professionista viene riconosciuta piena responsabilità</li> <li>B. L'identificazione dei bisogni di assistenza infermieristica della persona e della collettività e la formulazione dei relativi obiettivi</li> <li>C. La pianificazione, gestione e valutazione dell'intervento assistenziale infermieristico</li> <li>D. Tutte le precedenti</li> </ul>	
17	<p>Indicare 4 principali manifestazioni cliniche del paziente con occlusione intestinale:</p> <hr/> <hr/> <hr/> <hr/>	
18	<p>Indicare 4 i fattori di rischio che possono condurre alla caduta accidentale in ambito assistenziale:</p> <hr/> <hr/> <hr/> <hr/> <hr/> <hr/> <hr/> <hr/>	



## CORRETTORE PROVA PRATICA A

AVVISO PUBBLICO per prova pratica, per la costituzione di rapporti di lavoro a tempo determinato nel profilo professionale di infermiere - area dei professionisti della salute e dei funzionari - ruolo sanitario



	Quesito	Riportare risposta corretta
1	<p>In riferimento al processo di assistenza infermieristica, l'enunciazione della diagnosi infermieristica viene effettuata:</p> <p>A. Dopo l'attuazione B. Prima dell'accertamento <b>C. Dopo l'accertamento e prima di definire gli obiettivi</b> D. A ogni fase del processo</p>	C
2	<p>I criteri che indicano una buona funzionalità della pervietà del CVC (Catetere Venoso Centrale) sono:</p> <p>A. È possibile iniettare facilmente B. È possibile aspirare sangue facilmente C. La persona assistita non segnala alterazioni o sensazioni dolorose durante il lavaggio/infusione <b>D. Tutte le risposte sono corrette</b></p>	D
3	<p>In presenza di accertata disfagia ai soli liquidi è indicato:</p> <p>A. Non idratare il paziente <b>B. Assumere per via orale liquidi addensati o acqua gelificata</b> C. Assumere tanta frutta come sola fonte di idratazione D. Sospendere qualsiasi tipo di alimentazione per via orale</p>	B
4	<p>La maschera facciale per ossigenoterapia Venturi permette:</p> <p>A. L'erogazione di flusso di ossigeno predeterminato B. Di ottenere una FiO<sub>2</sub> (frazione inspiratoria di ossigeno) desiderata grazie all'utilizzo di appositi raccordi C. Di raggiungere un FiO<sub>2</sub> (frazione inspiratoria di ossigeno) fino al 60% <b>D. Tutte le precedenti</b></p>	D
5	<p>Individui gli interventi di educazione sanitaria da prevedere nel piano di dimissione ad un paziente in terapia con anticoagulante orale:</p> <p>A. Istruire la persona assistita circa le modalità e i tempi di assunzione del farmaco B. Istruire la persona assistita circa i potenziali rischi legati all'assunzione del farmaco C. Istruire la persona assistita circa le possibili interazioni con altri farmaci e alimenti <b>D. Tutte le risposte sono corrette</b></p>	D
6	<p>Per atelectasia polmonare si intende:</p> <p><b>A. Collasso del parenchima polmonare</b> B. Presenza di sangue nella cavità pleurica C. Presenza di pus nel parenchima polmonare D. Nessuna delle alternative di risposta è corretta</p>	A
7	<p>Se si vuole somministrare 50 milligrammi di una soluzione all'1%, quanti millilitri della stessa soluzione è necessario utilizzare:</p> <p>A. 10 millilitri B. 0,2 millilitri <b>C. 5 millilitri</b> D. 50 millilitri</p>	C



8	<p>Un infermiere sta spiegando le modalità di trasmissione dell'epatite A ad un collega in addestramento. Qual è la sequenza corretta della catena dell'infezione:</p> <p><b>A. Soggetto infetto-feci-vettore-apparato gastroenterico</b> B. Soggetto infetto-vettore-circolo ematico-cute lesa C. Soggetto infetto-apparato gastroenterico-trasmissione da contatto-feci D. Trasmissione da contatto -apparato gastroenterico-soggetto infetto</p>	A
9	<p>Secondo la Raccomandazione del Ministero della Salute Raccomandazione n.1 dell'Aprile 2005 "RACCOMANDAZIONE SUL CORRETTO UTILIZZO DELLE SOLUZIONI CONCENTRATE DI CLORURO DI POTASSIO – KCL – ED ALTRE SOLUZIONI CONCENTRATE CONTENENTI POTASSIO" come devono essere conservate le soluzioni concentrate di potassio:</p> <p>A. Conservate sui carrelli di terapia pronti all'uso <b>B. In comparti/armadi riservati, separati dagli altri medicinali, possibilmente chiusi a chiave e segnalati dalla scritta di allerta "Diluire prima della somministrazione: mortale se infuso non diluito"</b> C. Conservate negli armadi con gli altri principi attivi della stessa forma farmaceutica D. Tutte le precedenti</p>	B
10	<p>Con il termine di "eziologia" si intende:</p> <p>A. La storia naturale di una malattia B. Lo sviluppo di uno stato patologico C. Le modalità di contagio di una malattia infettiva <b>D. Lo studio delle cause di una malattia</b></p>	D
11	<p>Un paziente di gruppo AB Rh positivo può essere trasfuso con emocomponenti di gruppo:</p> <p>A. Gruppo A Rh positivo B. Gruppo A Rh negativo C. Gruppo B Rh negativo <b>D. Tutte le precedenti</b></p>	D
12	<p>Il respiro di Cheyne-Stokes può essere presente nei traumi del sistema nervoso centrale ed è caratterizzato da:</p> <p><b>A. Respiro irregolare, gradualmente più veloce e profondo, poi lento e superficiale, per arrivare a periodi di apnea fino anche a 60 secondi</b> B. Respiro irregolare, superficiale C. Respiro regolare, lento, profondo, a bocca aperta D. Respiro regolare superficiale molto rapido</p>	A
13	<p>Quale delle seguenti funzioni non è svolta dal fegato:</p> <p>A. Produrre e secernere la bile B. Intervenire nel metabolismo dei lipidi, delle proteine e dei carboidrati C. Demolire l'emoglobina <b>D. Regolare l'equilibrio idrico ed elettrolitico nei liquidi corporei</b></p>	D
14	<p>Sulla "SUPERVISIONE E SICUREZZA", l'art. 11 del Codice Deontologico delle Professioni Infermieristiche 2019, si precisa quanto segue:</p> <p>A. L'ambito della Sicurezza non è trattato dal Codice Deontologico <b>B. L'Infermiere si forma e chiede supervisione, laddove vi siano attività nuove o sulle quali si abbia limitata casistica e comunque ogni qualvolta ne ravvisi la necessità</b> C. L'Infermiere si forma e chiede supervisione al caregiver laddove vi siano attività pericolose per gli assistiti D. L'Infermiere chiede supervisione solo se ne ravvisa la necessità e attraverso il supporto di un medico</p>	B




15	<p>I farmaci LASA sono pericolosi perché:</p> <ul style="list-style-type: none"><li>A. Sono farmaci che possono essere scambiati per altri perché hanno una somiglianza grafica, fonetica, per l'aspetto della confezione</li><li>B. Sono farmaci che assunti in concomitanza con altri FANS aumentano il rischio d'insorgenza di sanguinamento gastrointestinale</li><li>C. Sono farmaci che contengono principi attivi altamente tossici</li><li>D. Se sovradosati aumentano il rischio cardiovascolare, come l'infarto e l'insufficienza cardiaca</li></ul>	A
16	<p>Il profilo professionale dell'infermiere, istituito con il Decreto Ministeriale del 14 settembre 1994 n° 739, all'art. 1 comma 1 definisce l'infermiere come:</p> <ul style="list-style-type: none"><li>A. L'operatore sanitario ausiliario che, in possesso del diploma universitario abilitante e dell'iscrizione all'albo professionale, è responsabile dell'assistenza generale infermieristica</li><li>B. L'operatore sanitario che, in possesso del diploma universitario abilitante, si occupa dell'erogazione dell'assistenza infermieristica anche in assenza dell'iscrizione all'albo professionale</li><li>C. L'operatore sanitario che, in possesso del diploma universitario abilitante e dell'iscrizione all'albo professionale collabora all'erogazione dell'assistenza</li><li>D. <b>L'operatore sanitario che, in possesso del diploma universitario abilitante e dell'iscrizione all'albo professionale è responsabile dell'assistenza generale infermieristica</b></li></ul>	D
17	<p><b>Elencare 4 principali manifestazioni cliniche del paziente con ipoglicemia acuta:</b></p> <p>Tremori intenzionali Confusione mentale Debolezza stanchezza Tachicardia Sudorazione, diaforesi Cute fredda ed umida Cefalea Nervosismo irritabilità Vista offuscata o sdoppiata Fame, Vertigini</p>	
18	<p><b>Indicare 4 i fattori di rischio che possono condurre alla caduta accidentale in ambito assistenziale</b></p> <p><u>Non modificabili</u></p> <ul style="list-style-type: none"><li>- età avanzata e/o associata a fragilità</li><li>- cadute pregresse</li><li>- comorbilità (es. degenerazione maculare, glaucoma, demenza, etc.)</li></ul> <p><u>Modificabili</u></p> <ul style="list-style-type: none"><li>- instabilità motoria, dell'equilibrio o del cammino, riflessi rallentati</li><li>- incontinenza</li><li>- malnutrizione e sarcopenia</li><li>- vertigini, capogiri</li><li>- disturbi del sonno</li><li>- ipotensione posturale</li><li>- farmaci</li><li>- calzature inadatte</li><li>- pavimento bagnato</li><li>- precedenti cadute</li><li>- oggetti presenti nella stanza</li></ul>	





## CORRETTORE PROVA PRATICA B


AVVISO PUBBLICO per prova pratica, per la costituzione di rapporti di lavoro a tempo determinato nel profilo professionale di infermiere - area dei professionisti della salute e dei funzionari - ruolo sanitario



	Quesito	Riportare risposta corretta
1	<p>Con esito sensibile all'assistenza infermieristica (Nursing Sensitive Outcome) si intende:</p> <ul style="list-style-type: none"><li>A. Aspetti dell'esperienza, del comportamento e dello stato di salute del paziente che sono determinati in tutto o in parte dall'assistenza infermieristica ricevuta, con variazioni che dipendono dalla qualità e della quantità dell'assistenza stessa.</li><li>B. Cambiamento misurabile nello stato di salute del paziente correlato alle prestazioni infermieristiche.</li><li>C. Misure e indicatori che riflettono l'impatto degli interventi infermieristici sui risultati</li><li>D. <b>Tutte le risposte sono corrette</b></li></ul>	D
2	<p>Il catetere di Swan Ganz permette:</p> <ul style="list-style-type: none"><li>A. La misurazione della pressione venosa</li><li>B. La misurazione della pressione in arteria polmonare</li><li>C. L'infusione di liquidi e farmaci</li><li>D. <b>Tutte le precedenti</b></li></ul>	D
3	<p>Quale di queste condizioni si può verificare in caso di assenza di suoni intestinali perdurante oltre le 72 ore:</p> <ul style="list-style-type: none"><li>A. Distensione addominale</li><li>B. Peristalsi fisiologica</li><li>C. <b>Ileo paralitico</b></li><li>D. Ipermotilità dell'intestino</li></ul>	C
4	<p>La maschera facciale per ossigenoterapia Venturi permette:</p> <ul style="list-style-type: none"><li>A. L'erogazione di flusso di ossigeno predeterminato</li><li>B. Di ottenere una FiO2 (frazione inspiratoria di ossigeno) desiderata grazie all'utilizzo di appositi raccordi</li><li>C. Di raggiungere un FiO2 (frazione inspiratoria di ossigeno) fino al 60%</li><li>D. <b>Tutte le precedenti</b></li></ul>	D
5	<p>Individui gli interventi di educazione sanitaria da prevedere nel piano di dimissione ad un paziente in terapia con anticoagulante orale:</p> <ul style="list-style-type: none"><li>A. Istruire la persona assistita circa le modalità e i tempi di assunzione del farmaco</li><li>B. Istruire la persona assistita circa i potenziali rischi legati all'assunzione del farmaco</li><li>C. Istruire la persona assistita circa le possibili interazioni con altri farmaci e alimenti</li><li>D. <b>Tutte le risposte sono corrette</b></li></ul>	D
6	<p>È possibile somministrare una sacca di emocomponenti gruppo AB Rh negativo ad un paziente di gruppo:</p> <ul style="list-style-type: none"><li>A. Gruppo 0 Rh positivo</li><li>B. Gruppo A Rh positivo</li><li>C. <b>Gruppo AB Rh positivo</b></li><li>D. Gruppo B Rh negativo</li></ul>	C
7	<p>Dovendo somministrare 400 milligrammi di antibiotico in soluzione orale ad una concentrazione di 250 milligrammi in 25 millilitri, quanti millilitri di soluzione deve assumere il paziente:</p> <ul style="list-style-type: none"><li>A. 0,4 millilitri</li><li>B. 4 millilitri</li><li>C. 12 millilitri</li><li>D. <b>40 millilitri</b></li></ul>	D



8	<p>Un infermiere sta effettuando un esame colturale su una ferita. Quale sequenza di azioni è la più appropriata:</p> <ul style="list-style-type: none"><li>A. Rimuovere la medicazione sporca, disinfettare la ferita, inserire il tampone nel terreno di coltura e applicare una medicazione pulita</li><li><b>B. Eseguire l'igiene delle mani, rimuovere la medicazione sporca, ripetere l'igiene delle mani, inserire il tampone colturale nella ferita, inserire il tampone nel terreno di coltura, confezionare il campione per il trasporto, detergere, disinfettare la ferita e applicare una medicazione pulita</b></li><li>C. Rimuovere la medicazione sporca, inserire il tampone nel terreno di coltura, inserire il tampone colturale nella ferita, confezionare il campione per il trasporto, disinfettare la ferita e applicare una medicazione pulita</li><li>D. Nessuna delle precedenti</li></ul>	B
9	<p>Cosa si intende per profilassi antibiotica peri-operatoria:</p> <ul style="list-style-type: none"><li><b>A. Si intende la somministrazione di antibiotici 30-60 minuti precedenti l'inizio dell'intervento, in assenza di infezione di fatto, allo scopo di prevenirne l'insorgenza e la successiva diffusione. L'uso dell'antibiotico in questo caso non ha finalità terapeutiche, ma solo preventive</b></li><li>B. Si intende la somministrazione di antibiotici il giorno prima dell'intervento. L'uso dell'antibiotico in questo caso ha finalità terapeutiche</li><li>C. Si intende la somministrazione di antibiotici una settimana prima dell'intervento. L'uso dell'antibiotico in questo caso ha finalità terapeutiche</li><li>D. Si intende la somministrazione di antibiotici un mese prima dell'intervento</li></ul>	A
10	<p>Con il termine di "eziologia" si intende:</p> <ul style="list-style-type: none"><li>A. La storia naturale di una malattia</li><li>B. Lo sviluppo di uno stato patologico</li><li>C. Le modalità di contagio di una malattia infettiva</li><li><b>D. Lo studio delle cause di una malattia</b></li></ul>	D
11	<p>La farmacocinetica è:</p> <ul style="list-style-type: none"><li><b>A. La branca della farmacologia che studia l'assorbimento, la distribuzione, il metabolismo e l'eliminazione dei farmaci</b></li><li>B. L'insieme dei processi di rimozione dei farmaci dall'organismo</li><li>C. Lo studio della composizione chimica del farmaco</li><li>D. La velocità massima con la quale il farmaco raggiunge il torrente circolatorio</li></ul>	A
12	<p>Il respiro di Cheyne-Stokes può essere presente nei traumi del sistema nervoso centrale ed è caratterizzato da:</p> <ul style="list-style-type: none"><li><b>A. Respiro irregolare, gradualmente più veloce e profondo, poi lento e superficiale, per arrivare a periodi di apnea fino anche a 60 secondi</b></li><li>B. Respiro irregolare, superficiale</li><li>C. Respiro regolare, lento, profondo, a bocca aperta</li><li>D. Respiro regolare superficiale molto rapido</li></ul>	A
13	<p>Definisci la pollachiuria:</p> <ul style="list-style-type: none"><li>A. Difficoltà alla minzione</li><li>B. Insufficienza funzionale dello sfintere uretrale</li><li>C. Dolore che segue o accompagna la minzione</li><li><b>D. Aumento della frequenza della minzione</b></li></ul>	D



14	<p>Sulla "SUPERVISIONE E SICUREZZA" l'art. 11 del Codice Deontologico delle Professioni Infermieristiche 2019 precisa quanto segue:</p> <p>A. L'ambito della Sicurezza non è trattato dal Codice Deontologico B. <b>L'Infermiere si forma e chiede supervisione, laddove vi siano attività nuove o sulle quali si abbia limitata casistica e comunque ogni qualvolta ne ravvisi la necessità</b> C. L'Infermiere si forma e chiede supervisione al caregiver laddove vi siano attività pericolose per gli assistiti D. L'Infermiere chiede supervisione solo se ne ravvisa la necessità e attraverso il supporto di un medico</p>	B
15	<p>I farmaci LASA sono pericolosi perché:</p> <p>A. <b>Sono farmaci che possono essere scambiati per altri perché hanno una somiglianza grafica, fonetica, per l'aspetto della confezione</b> B. Sono farmaci che assunti in concomitanza con altri FANS aumentano il rischio d'insorgenza di sanguinamento gastrointestinale C. Sono farmaci che contengono principi attivi altamente tossici D. Se sovradosati aumentano il rischio cardiovascolare, come l'infarto e l'insufficienza cardiaca</p>	A
16	<p>Secondo il comma 4 dell'articolo 1 del Decreto 14 settembre 1994, n. 739 "Regolamento concernente l'individuazione della figura e del relativo profilo professionale dell'infermiere", l'infermiere:</p> <p>A. Concorre all'aggiornamento del proprio profilo professionale B. Concorre all'aggiornamento relativo alla ricerca C. Contribuisce alla formazione del personale di supporto D. <b>Tutte le precedenti</b></p>	D
17	<p><b>Indicare 4 principali manifestazioni cliniche del paziente con edema polmonare</b></p> <p>Tosse secca dispnea da sforzo Dispnea parossistica notturna Ortopnea tachicardia Tachipnea rattoli crepitanti in sede declive escreato schiumoso ed ematico (rosato)</p>	
18	<p><b>Indicare 4 i fattori di rischio che possono condurre alla caduta accidentale in ambito assistenziale</b></p> <p><u>Non modificabili</u></p> <ul style="list-style-type: none"><li>- età avanzata e/o associata a fragilità</li><li>- cadute pregresse</li><li>- comorbilità (es. degenerazione maculare, glaucoma, demenza, etc.)</li></ul> <p><u>Modificabili</u></p> <ul style="list-style-type: none"><li>- instabilità motoria, dell'equilibrio o del cammino, riflessi rallentati</li><li>- incontinenza</li><li>- malnutrizione e sarcopenia</li><li>- vertigini, capogiri</li><li>- disturbi del sonno</li><li>- ipotensione posturale</li><li>- farmaci</li><li>- calzature inadatte</li><li>- pavimento bagnato</li><li>- precedenti cadute</li><li>- oggetti presenti nella stanza</li></ul>	



## CORRETTORE PROVA PRATICA C

AVVISO PUBBLICO per prova pratica, per la costituzione di rapporti di lavoro a tempo determinato nel profilo professionale di infermiere - area dei professionisti della salute e dei funzionari - ruolo sanitario



	Quesito	Riportare risposta corretta
1	<p>In riferimento al processo di assistenza infermieristica, la formulazione degli obiettivi viene effettuata:</p> <p>A. Dopo l'attuazione <b>B. Dopo l'enunciazione della diagnosi infermieristica e prima della pianificazione</b> C. Dopo l'accertamento e prima dell'enunciazione della diagnosi infermieristica D. A ogni fase del processo</p>	B
2	<p>Nella corretta gestione del CVC (Catetere Venoso Centrale) la medicazione dell'exit-site:</p> <p>A. Semipermeabile sterile va cambiata almeno ogni 5-7 giorni B. Con garza e cerotto sterile va cambiata ogni 2 giorni C. Va sostituita subito in caso di secrezioni o dolorabilità della sede <b>D. Tutte le risposte sono corrette</b></p>	D
3	<p>In presenza di diabete di tipo 2, è raccomandato:</p> <p><b>A. Prediligere prodotti integrali</b> B. Eliminare completamente i carboidrati complessi (pasta, pane, patate) C. Eliminare completamente tutta la frutta D. Aumentare l'apporto di grassi e proteine</p>	A
4	<p>La maschera facciale per ossigenoterapia Venturi permette:</p> <p>A. L'erogazione di flusso di ossigeno predeterminato B. Di ottenere un FiO<sub>2</sub> (frazione inspiratoria di ossigeno) desiderata grazie all'utilizzo di appositi raccordi C. Di raggiungere un FiO<sub>2</sub> (frazione inspiratoria di ossigeno) fino al 60% <b>D. Tutte le precedenti</b></p>	D
5	<p>Individui gli interventi di educazione sanitaria da prevedere nel piano di dimissione ad un paziente in terapia con anticoagulante orale:</p> <p>A. Istruire la persona assistita circa le modalità e i tempi di assunzione del farmaco B. Istruire la persona assistita circa i potenziali rischi legati all'assunzione del farmaco C. Istruire la persona assistita circa le possibili interazioni con altri farmaci e alimenti <b>D. Tutte le risposte sono corrette</b></p>	D
6	<p>È possibile somministrare una sacca di emocomponenti gruppo B Rh negativo ad un paziente di gruppo:</p> <p>A. Gruppo 0 Rh positivo B. Gruppo A Rh positivo C. Gruppo 0 Rh negativo <b>D. Gruppo B Rh positivo</b></p>	D
7	<p>Quanti milligrammi di principio attivo si trovano in 10 millilitri di una soluzione al 2%:</p> <p>A. 20 milligrammi B. 4 milligrammi <b>C. 200 milligrammi</b> D. 0,2 milligrammi</p>	C



8	Quali tra quelle indicate, sono tipologie di vaccino?  A. Vivi o attenuati, inattivati B. Proteici e ricombinanti ad anatossine <b>C. Tutte le precedenti</b> D. Nessuna delle precedenti	C
9	Quale di queste azioni è necessaria per la corretta somministrazione di un farmaco chemioterapico antitumorale:  A. Somministrazione effettuata contestualmente da 2 operatori <b>B. Somministrazione effettuata indossando DPI (Dispositivi di Protezione Individuale) idonei</b> C. Somministrazione effettuata esclusivamente con paziente a digiuno D. Somministrazione effettuata solo per via parenterale	B
10	Con il termine di "eziologia" si intende:  A. La storia naturale di una malattia B. Lo sviluppo di uno stato patologico C. Le modalità di contagio di una malattia infettiva <b>D. Lo studio delle cause di una malattia</b>	D
11	Nell'elettrocardiogramma, l'elettrodo V1 va posizionato:  A. Sul polso sinistro <b>B. Emitorace destro a livello del IV spazio intercostale</b> C. Emitorace sinistro a livello del IV spazio intercostale D. Fra la V2 e la V3	B
12	Il respiro di Cheyne-Stokes può essere presente nei traumi del sistema nervoso centrale ed è caratterizzato da: <b>A. Respiro irregolare, gradualmente più veloce e profondo, poi lento e superficiale, per arrivare a periodi di apnea fino anche a 60 secondi</b> B. Respiro irregolare, superficiale C. Respiro regolare, lento, profondo, a bocca aperta D. Respiro regolare superficiale molto rapido	A
13	L'ittero neonatale: A. È una delle condizioni presenti in neonatologia B. Può essere transitorio C. È legato al metabolismo dell'emoglobina <b>D. Tutte le precedenti</b>	D
14	Sulla "SUPERVISIONE E SICUREZZA" l'art. 11 del Codice Deontologico delle Professioni Infermieristiche 2019 precisa quanto segue:  A. L'ambito della Sicurezza non è trattato dal Codice Deontologico <b>B. L'Infermiere si forma e chiede supervisione, laddove vi siano attività nuove o sulle quali si abbia limitata casistica e comunque ogni qualvolta ne ravvisi la necessità</b> C. L'Infermiere si forma e chiede supervisione al caregiver laddove vi siano attività pericolose per gli assistiti D. L'Infermiere chiede supervisione solo se ne ravvisa la necessità e attraverso il supporto di un medico	B



15	<p>I farmaci LASA sono pericolosi perché:</p> <ul style="list-style-type: none"><li>A. Sono farmaci che possono essere scambiati per altri perché hanno una somiglianza grafica, fonetica, per l'aspetto della confezione</li><li>B. Sono farmaci che assunti in concomitanza con altri FANS aumentano il rischio d'insorgenza di sanguinamento gastrointestinale</li><li>C. Sono farmaci che contengono principi attivi altamente tossici</li><li>D. Se sovradosati aumentano il rischio cardiovascolare, come l'infarto e l'insufficienza cardiaca</li></ul>	A
16	<p>Il profilo professionale dell'infermiere, istituito con il Decreto Ministeriale del 14 settembre 1994 n° 739, identifica come attività proprie della professione infermieristica:</p> <ul style="list-style-type: none"><li>A. L'assistenza generale infermieristica, per la quale al professionista viene riconosciuta piena responsabilità</li><li>B. L'identificazione dei bisogni di assistenza infermieristica della persona e della collettività e la formulazione dei relativi obiettivi</li><li>C. La pianificazione, gestione e valutazione dell'intervento assistenziale infermieristico</li><li>D. <b>Tutte le precedenti</b></li></ul>	D
17	<p><b>Indicare 4 principali manifestazioni cliniche del paziente con occlusione intestinale:</b></p> <ul style="list-style-type: none"><li>- dolore di tipo crampiforme ed intermittente a livello addominale</li><li>- nausea e vomito</li><li>- alvo chiuso sia a feci che gas</li><li>- disidratazione</li><li>- squilibrio idro-elettrolitico dovuto al mancato riassorbimento dei succhi digestivi</li><li>- in assenza di trattamento, l'occlusione può determinare una sofferenza ischemica con conseguente necrosi della porzione interessata dall'occlusione, con rischio di peritonite, perforazione della parete intestinale, setticemia e shock</li><li>- abbondante ristagno gastrico</li><li>- inappetenza</li><li>- assenza di peristalsi</li><li>- stipsi</li><li>- sudorazione</li></ul>	
18	<p><b>Indicare 4 i fattori di rischio che possono condurre alla caduta accidentale in ambito assistenziale</b></p> <p><u>Non modificabili</u></p> <ul style="list-style-type: none"><li>- età avanzata e/o associata a fragilità</li><li>- cadute pregresse</li><li>- comorbidità (es. degenerazione maculare, glaucoma, demenza, etc.)</li></ul> <p><u>Modificabili</u></p> <ul style="list-style-type: none"><li>- instabilità motoria, dell'equilibrio o del cammino, riflessi rallentati</li><li>- incontinenza</li><li>- malnutrizione e sarcopenia</li><li>- vertigini, capogiri</li><li>- disturbi del sonno</li><li>- ipotensione posturale</li><li>- farmaci</li><li>- calzature inadatte</li><li>- pavimento bagnato</li><li>- precedenti cadute</li><li>- oggetti presenti nella stanza</li></ul>	