

Verbale n. 1

Verbale dei lavori della Commissione di Valutazione per il conferimento dell'incarico quinquennale di Direttore della Struttura Complessa di Radiologia diagnostica per immagini 1 - disciplina: Radiodiagnostica.

* * * * *

Il giorno 25 gennaio 2016, alle ore 9,30, presso la Direzione Aziendale di questa Azienda socio-sanitaria territoriale, si è riunita la Commissione di Valutazione incaricata di selezionare i candidati per il conferimento dell'incarico quinquennale di Direttore della Struttura Complessa di Radiologia diagnostica per immagini 1 - disciplina: Radiodiagnostica - la quale, secondo il provvedimento n. 2111 del 29.12.2015 e n. 59 del 21.1.2016, risulta così composta:

Dott. PEZZOLI FABIO	DIRETTORE SANITARIO dell'Azienda Papa Giovanni XXIII di Bergamo
Dott. FORMICOLA CRESCENZO	Direttore di Struttura Complessa di Radiologia - Azienda Sanitaria Locale di Salerno - Campania - COMPONENTE
Dott. SAGUATTI GIANNI	Direttore di Struttura Complessa di Senologia - Azienda Unità Sanitaria Locale di Bologna - Emilia Romagna - COMPONENTE
Dott. TRIGONA ANGELO	Direttore di Struttura Complessa di Radiologia Azienda Sanitaria Provinciale di Agrigento - Sicilia - COMPONENTE
Dr.ssa ZANINI ALESSANDRA	Collaboratore Amministrativo Professionale Esperto dell'Azienda socio-sanitaria territoriale - SEGRETARIO

LA COMMISSIONE DI VALUTAZIONE

Si insedia e nomina all'unanimità il Presidente, secondo quanto previsto dall'art. 15 c. 7 bis lettera a) del D.Lgs. 502/1992 - come modificato dall'art. 4 del D.L. 158/2012, convertito con L. n. 189/2012 - nonché dalle intervenute Linee di Indirizzo Regionali approvate con D.G.R.L. n. X/553 del 2.8.2013, nella persona del Dott. Trigona Angelo.

Procede quindi all'esame della documentazione agli atti ed accerta che:

- con deliberazione n. 1300 del 27.8.2015 è stato emanato l'avviso di pubblica selezione per il conferimento dell'incarico quinquennale di Direttore della Struttura Complessa di Radiologia diagnostica per immagini 1 - disciplina: Radiodiagnostica;
- l'avviso di pubblica selezione è stato pubblicato sul BURL n. 37 del 9.9.2015 e per estratto sulla Gazzetta Ufficiale della Repubblica Italiana n. 73 del 22.9.2015 nonché sul sito web dell'Azienda, conformemente all'art. 15 del D.Lgs. 30.12.1992 n. 502 e successive modificazioni ed integrazioni.

Prende atto che con deliberazione n. 2018 del 23.12.2015 è stata disposta:

- l'ammissione all'avviso di pubblica selezione di cui si tratta dei sottoindicati candidati risultati in possesso dei requisiti generali e specifici previsti dal bando:

Dott.	Candidato	Luogo di nascita	Data di nascita
1. Dott.	Agazzi Roberto	Bergamo (BG)	20/06/1954
2. Dott.	Favagrossa Gian Mario	Leno (BS)	05/05/1952
3. Dott.	Flor Nicola	Pavia (PV)	15/10/1967
4. Dott.	Palumbo Anselmo Alessandro	Bari (BA)	03/08/1975
5. Dott.	Patelli Gianluigi	Casazza (BG)	15/10/1968
6. Dott.ssa	Romanini Laura	Cremona (CR)	25/06/1963
7. Dott..	Sironi Sandro	Milano (MI)	28/12/1957

- l'ammissione con riserva del candidato:

Dott.	Candidato	Luogo di nascita	Data di nascita
8. Dott.	Miele Vittorio	Cassino (FR)	03/06/1960

in quanto non ha allegato la ricevuta del pagamento del contributo alle spese concorsuali di € 20,00.

I componenti della Commissione e il Segretario prendono visione della nota prot. n. 1878 del 18.1.2016 con la quale si scioglie favorevolmente la riserva in merito all'ammissione del dott. Miele Vittorio.

I componenti della Commissione e il Segretario, dopo aver visionato l'elenco dei partecipanti, sottoscrivono le dichiarazioni allegate sulla non sussistenza di situazioni di incompatibilità tra essi ed i concorrenti, ai sensi degli artt. 51 e 52 del Codice di Procedura Civile; contestualmente i medesimi dichiarano, altresì, di non ricoprire cariche politiche, con riferimento alle disposizioni dell'art. 35 - comma 3 - lettera e) del D.Lgs. 30.3.2001 n. 165, alla luce della sentenza del Consiglio di Stato V Sezione 5572/07 del 23.10. 2007, e di non essere nelle condizioni dell'art. 35 bis - comma 1 - lettera a) del medesimo D.Lgs..

Stabilisce quindi di procedere nei propri lavori con il seguente ordine:

- a) Analisi del fabbisogno indicato dall'Azienda, riportante il profilo professionale soggettivo e oggettivo del Dirigente da ricercare;
- b) Presa d'atto dei punteggi a disposizione per la valutazione del curriculum e del colloquio di ciascun candidato e definizione dei criteri;
- c) Valutazione comparativa dei curricula;
- d) Espletamento dei colloqui;
- e) Formulazione della terna di candidati idonei, sulla base dei migliori punteggi conseguiti dagli stessi.

A) ANALISI DEL FABBISOGNO

Procede alla lettura del fabbisogno declinato dal Direttore Generale, allegato al presente verbale sotto la lettera A).

B) DEFINIZIONE DEI CRITERI

Ai sensi dell'art. 3 delle Linee di Indirizzo Regionale per il conferimento di tale tipologia di incarico, approvate con D.G.R.L. n. X/553 del 2.8.2013, sono disponibili complessivamente 100 punti, così ripartiti: 40 punti per il curriculum e 60 punti per il colloquio.

Definisce i criteri di valutazione come segue:

Curriculum formativo e professionale (max 40 punti):

Attività Professionale: max punti 25.

Il punteggio sarà attribuito in base alla competenza ed esperienza professionale maturata dal candidato nell'ambito della disciplina oggetto del concorso con particolare riguardo all'incarico da ricoprire, da valutare in relazione alla tipologia di Enti o Aziende in cui il candidato ha prestato servizio, e quindi con riferimento alla rilevanza, ai posti letto ed alle prestazioni erogate nel complesso, non tralasciando l'esame delle prestazioni erogate dalla specifica struttura o unità operativa di afferenza del candidato.

Successivamente, l'accertamento della professionalità del medico e la sua idoneità in relazione al posto da ricoprire presuppongono altresì un'analisi della sua attività e delle posizioni funzionali ricoperte, con un occhio particolare ai pregressi incarichi direzionali o agli ambiti evidenziati di autonomia professionale.

La valutazione si completerà con l'esame delle competenze più sanitarie, con la valorizzazione quindi della casistica clinica, sempre da raffrontare alle necessità evidenziate nella declinazione del profilo.

Attività di formazione, studio, ricerca e pubblicazioni: max punti 15.

Verranno valutate l'attività di formazione e didattica, nonché la produzione scientifica; ciò comporterà quindi l'apprezzamento di soggiorni di studio o addestramento professionale, l'attività didattica di livello universitario e tutoriale ai medici in formazione specialistica,

l'attività di formazione - tra cui le pregresse idoneità nazionali - nonché le eventuali pubblicazioni, per le quali i candidati hanno avuto cura di evidenziare la produzione scientifica più significativa.

Il punteggio verrà attribuito in base all'attinenza e rilevanza rispetto al fabbisogno definito, nonché alle caratteristiche delle strutture in cui sono state svolte.

Colloquio (max 60 punti)

Nel colloquio saranno apprezzate le capacità professionali nella specifica disciplina, con riferimento anche alle esperienze professionali documentate, nonché le capacità gestionali, organizzative e di direzione, con riferimento all'incarico da svolgere.

Il superamento del colloquio è subordinato al raggiungimento del punteggio minimo di 40/60.

Il punteggio verrà assegnato in base ai seguenti criteri:

- capacità strategica nella gestione diagnostica nell'ambito della materia oggetto di concorso;
- valutazione delle competenze gestionali con particolare riferimento alla Struttura Complessa di Radiologia diagnostica per immagini 1 dell'Azienda socio-sanitaria territoriale Papa Giovanni XXIII.

C) VALUTAZIONE COMPARATIVA DEI CURRICULA

Si procede quindi alla valutazione dei curricula, sulla scorta dei criteri fissati, il cui giudizio è riportato nelle singole schede allegate.

L'esame dei curricula determina i punteggi riepilogati nella tabella sottostante:

	Candidato		Punti su 40
Dott.	Agazzi Roberto	p.	18,00
Dott.	Favagrossa Gian Mario	p.	20,50
Dott.	Flor Nicola	p.	10,50
Dott.	Miele Vittorio	p.	25,00
Dott.	Palumbo Anselmo Alessandro	p.	13,50
Dott.	Patelli Gianluigi	p.	11,00
Dott.ssa	Romanini Laura	p.	25,00
Dott.	Sironi Sandro	p.	26,50

Alle ore 17,00 la Commissione termina la valutazione dei curricula e si riconvoca il giorno 26.1.2015 alle ore 8,30 per l'espletamento dei colloqui e l'individuazione della terna dei candidati idonei.

Letto, confermato e sottoscritto.

LA COMMISSIONE


Dott. TRIGONA ANGELO

Dott. FORMICOLA CRESCENZO

Dott. SAGUATTI GIANNI

Dott. PEZZOLI FABIO

Dr.ssa ZANINI ALESSANDRA



Handwritten signatures of the commission members, each on a horizontal line. From top to bottom: a signature that appears to be 'Luca', a signature that appears to be 'Crescenzo Formicola', a signature that appears to be 'Gianni Saguatti', a signature that appears to be 'Fabio Pezzoli', and a signature that appears to be 'Alessandra Zanini'.


OGGETTO: Dichiarazione ai sensi degli artt. 51 e 52 del codice di procedura civile e degli artt. 35, comma 3, lettera e) e 35 bis, comma 1, lettera a), del D.Lgs. n. 165/01.
Avviso pubblico per il conferimento dell'incarico quinquennale di Direttore dell'U.S.C. di Radiologia diagnostica per immagini 1 - disciplina: Radiodiagnostica.

Il sottoscritto **dott. PEZZOLI Fabio** nato il 19-08-55 a Bergamo
Componente della Commissione della procedura in oggetto, espletata in data **25 e 26 gennaio 2016**, presa visione dell'elenco dei partecipanti alla medesima, così come risultante dal verbale, per effetto dell'art. 11 del D.P.R. 9 maggio 1994, n. 487,

DICHIARA

- che non sussistono situazioni di incompatibilità tra sé ed i concorrenti, ai sensi degli articoli 51 e 52 del codice di procedura civile,
- di non ricoprire cariche politiche, con riferimento alle disposizioni dell'art. 35 - comma 3 - lettera e), del D.Lgs. 30.3.2001 n. 165, alla luce della sentenza del Consiglio di Stato V Sezione 5572/07 del 23/10/2007,
- di non essere nelle condizioni dell'art. 35 bis, comma 1, lettera a), del D.Lgs. 30.3.2001 n. 165,

In fede



Bergamo li, 25 gennaio 2016

OGGETTO: Dichiarazione ai sensi degli artt. 51 e 52 del codice di procedura civile e degli artt. 35, comma 3, lettera e) e 35 bis, comma 1, lettera a), del D.Lgs. n. 165/01.
Avviso pubblico per il conferimento dell'incarico quinquennale di Direttore dell'U.S.C. di Radiologia diagnostica per immagini 1 - disciplina: Radiodiagnostica.

Il sottoscritto **Dott. FORMICOLA Crescenzo** nato il 17.12.1952 ERCOLANO (NA)
Componente della Commissione della procedura in oggetto, espletata in data **25 e 26 gennaio 2016**, presa visione dell'elenco dei partecipanti alla medesima, così come risultante dal verbale, per effetto dell'art. 11 del D.P.R. 9 maggio 1994, n. 487,

DICHIARA

- che non sussistono situazioni di incompatibilità tra sé ed i concorrenti, ai sensi degli articoli 51 e 52 del codice di procedura civile,
- di non ricoprire cariche politiche, con riferimento alle disposizioni dell'art. 35 - comma 3 - lettera e), del D.Lgs. 30.3.2001 n. 165, alla luce della sentenza del Consiglio di Stato V Sezione 5572/07 del 23/10/2007,
- di non essere nelle condizioni dell'art. 35 bis, comma 1, lettera a), del D.Lgs. 30.3.2001 n. 165,

In fede


Bergamo li, 25 gennaio 2016




OGGETTO: Dichiarazione ai sensi degli artt. 51 e 52 del codice di procedura civile e degli artt. 35, comma 3, lettera e) e 35 bis, comma 1, lettera a), del D.Lgs. n. 165/01.
Avviso pubblico per il conferimento dell'incarico quinquennale di Direttore dell'U.S.C. di Radiologia diagnostica per immagini 1 - disciplina: Radiodiagnostica.

Il sottoscritto **Dott. SAGUATTI Gianni** nato il 7/2/53 a Bologna
Componente della Commissione della procedura in oggetto, espletata in data **25 e 26 gennaio 2016**, presa visione dell'elenco dei partecipanti alla medesima, così come risultante dal verbale, per effetto dell'art. 11 del D.P.R. 9 maggio 1994, n. 487,

DICHIARA

- che non sussistono situazioni di incompatibilità tra sé ed i concorrenti, ai sensi degli articoli 51 e 52 del codice di procedura civile,
- di non ricoprire cariche politiche, con riferimento alle disposizioni dell'art. 35 - comma 3 - lettera e), del D.Lgs. 30.3.2001 n. 165, alla luce della sentenza del Consiglio di Stato V Sezione 5572/07 del 23/10/2007,
- di non essere nelle condizioni dell'art. 35 bis, comma 1, lettera a), del D.Lgs. 30.3.2001 n. 165,

In fede


Bergamo li, 25 gennaio 2016


OGGETTO: Dichiarazione ai sensi degli artt. 51 e 52 del codice di procedura civile e degli artt. 35, comma 3, lettera e) e 35 bis, comma 1, lettera a), del D.Lgs. n. 165/01.
Avviso pubblico per il conferimento dell'incarico quinquennale di Direttore dell'U.S.C. di Radiologia diagnostica per immagini 1 - disciplina: Radiodiagnostica.

Il sottoscritto **Dott. TRIGONA Angelo** nato il 09.05.53 a LICATA - AG -
Componente della Commissione della procedura in oggetto, espletata in data **25 e 26 gennaio 2016**, presa visione dell'elenco dei partecipanti alla medesima, così come risultante dal verbale, per effetto dell'art. 11 del D.P.R. 9 maggio 1994, n. 487,

DICHIARA

- che non sussistono situazioni di incompatibilità tra sé ed i concorrenti, ai sensi degli articoli 51 e 52 del codice di procedura civile,
- di non ricoprire cariche politiche, con riferimento alle disposizioni dell'art. 35 - comma 3 - lettera e), del D.Lgs. 30.3.2001 n. 165, alla luce della sentenza del Consiglio di Stato V Sezione 5572/07 del 23/10/2007,
- di non essere nelle condizioni dell'art. 35 bis, comma 1, lettera a), del D.Lgs. 30.3.2001 n. 165,

In fede



Bergamo li, 25 gennaio 2016


OGGETTO: Dichiarazione ai sensi degli artt. 51 e 52 del codice di procedura civile e degli artt. 35, comma 3, lettera e) e 35 bis, comma 1, lettera a), del D.Lgs. n. 165/01.
Avviso pubblico per il conferimento dell'incarico quinquennale di Direttore dell'U.S.C. di Radiologia diagnostica per immagini 1 - disciplina: Radiodiagnostica.

La sottoscritta **dr.ssa ZANINI ALESSANDRA** nata il 11/4/1970 a Seriate (Bg)
Segretario della Commissione della procedura in oggetto, espletata in data **25 e 26 gennaio 2016**, presa visione dell'elenco dei partecipanti alla medesima, così come risultante dal verbale, per effetto dell'art. 11 del D.P.R. 9 maggio 1994, n. 487,

DICHIARA

- che non sussistono situazioni di incompatibilità tra sé ed i concorrenti, ai sensi degli articoli 51 e 52 del codice di procedura civile,
- di non ricoprire cariche politiche, con riferimento alle disposizioni dell'art. 35 - comma 3 - lettera e), del D.Lgs. 30.3.2001 n. 165, alla luce della sentenza del Consiglio di Stato V Sezione 5572/07 del 23/10/2007,
- di non essere nelle condizioni dell'art. 35 bis, comma 1, lettera a), del D.Lgs. 30.3.2001 n. 165,

In fede



Bergamo li, 25 gennaio 2016

Direzione Generale

Nr. Protocollo Interno: 0029259/2015
Data Protocollo : 11/08/2015



Bergamo, 11 agosto 2015

Al Direttore USC
Politiche e gestione del
personale
Dr. Santo Radici
S e d e

PROFILI DEL CANDIDATO ALLA DIREZIONE DELL'UNITÀ COMPLESSA DI RADIOLOGIA

La USC **Radiodiagnostica** è una struttura dell'Azienda Ospedaliera Papa Giovanni XXIII di Bergamo afferente al dipartimento di Diagnostica per immagini.

L'Ospedale Papa Giovanni XXII è classificato all'interno della rete regionale traumi quale CTS e per questo garantisce 24 ore su 24 tutte le attività di emergenza urgenza.

Ambiti strategici:

La struttura di Radiodiagnostica assicura l'erogazione di prestazioni di radiologia tradizionale ed indagini di imaging a più elevata tecnologia (ecografia, tac, risonanza magnetica, angiografia) con un servizio attivo 24 ore su 24 tutti i giorni dell'anno.

Le prestazioni offerte possono essere raggruppate nelle seguenti categorie:

- radiologia tradizionale: radiologia pediatrica urologica e gastroenterologica, controlli post-operatori del tratto gastroenterico nell'adulto, studio della deglutizione in pazienti neurologici, in prospettiva di riabilitazione, isterosalpingografia nel quadro della sterilità di coppia, uretro-cistografia
- mammografia: diagnostica, stereotassica, mammotome, screening
- ecografia diagnostica con studio pre- e post-operatorio e follow up dei pazienti con trapianto (fegato, rene) anche pediatrici e interventistica (termoablazioni)
- tomografia computerizzata: diagnostica di collo, torace e addome, cardiaca coronarica, vascolare con ricostruzioni tridimensionali (3D), osteoarticolare con ricostruzioni di volume, pediatrica
- risonanza magnetica: diagnostica toraco – addominale, diagnostica del collo, mammella, cardiaca, angio RM con ricostruzioni tridimensionali (3D), osteoarticolare, pediatrica, ostetrico - ginecologica
- angiografia diagnostica e interventistica
- centratura pre-operatoria di lesioni non palpabili della mammella con utilizzo di radiofarmaco
- Mammotome: sistema per biopsia che utilizza una sonda assistita da un computer per effettuare biopsie di lesioni non palpabili della mammella reperite precedentemente attraverso esami radiologici o ecografici

Direzione Generale

Are e di eccellenza

Sono attivati percorsi multidisciplinari nell'adulto e nel bambino in ambito:

1. gastroenterologico: diagnosi, cura multimodale e follow up nei pazienti con epatopatia cronica, epatocarcinoma e trapianto epatico (alcolizzazione, RF, MW, TACE e TARE, embolizzazione portale in previsione di epatectomia)
2. nefrologico: follow up trapianto renale
3. onco-ematologico: diagnosi e follow up di malattie oncologiche
4. équipe multidisciplinare nella gestione del politrauma
5. collaborazione con l'Unità di Chirurgia generale 2 senologica per diagnosi precoce di neoplasia della mammella

Il **profilo oggettivo** del candidato alla direzione della Unità Complessa di Radiodiagnostica dovrà presentare una comprovata esperienza clinico-assistenziale e didattico-scientifica nell'ambito della Radiologia Diagnostica, con particolare riferimento alla patologia oncologica, ai pazienti trapiantati (anche pediatrici) e alla patologia traumatica.

Stante la caratterizzazione di elevato profilo tecnologico della Unità Complessa di Radiologia dell'Ospedale Papa Giovanni XXIII, si ritiene importante che il Candidato abbia acquisito esperienza clinica e scientifica nell'impiego delle alte tecnologie diagnostiche quali Tomografia Computerizzata e Risonanza Magnetica, nel campo della diagnostica oncologica.

Data la forte interazione esistente tra Radiologia e discipline affini, verrà considerata importante l'esperienza clinica e scientifica maturata nell'ambito della diagnostica per immagini integrata, con riferimento anche alle tecnologie ibride quali TC/PET, utilizzate presso il Dipartimento di diagnostica per immagini dell'Ospedale Papa Giovanni XXIII.

Il **profilo soggettivo** del candidato dovrà coniugare le suddette competenze tecniche, professionali e scientifiche con quelle di carattere organizzativo e di gestione strategica delle risorse assegnate per il perseguimento degli obiettivi di qualità ed efficienza propri del Sistema Sanitario Regionale.

Capacità di gestione organizzativa e tecnica adeguata alla complessità clinico-tecnologica di una moderna Radiodiagnostica inserita peraltro in un contesto ospedaliero di altissima specializzazione.

Il profilo inoltre, anche al fine di assicurare una consistente capacità attrattiva, dovrà dare evidenza di una adeguata visibilità clinica e scientifica, nazionale ed internazionale.

Verrà considerata come rilevante la attività di formazione professionale e scientifica svolta presso istituzioni di elevato prestigio internazionale. L'attività scientifica, continuativa e di carattere pluritematico, dovrà essere documentata da pubblicazioni su riviste qualificate ad alto impatto nazionale ed internazionale.

Cordiali saluti.



Il Direttore Generale
Dott. Carlo Nicora



Dott. AGAZZI Roberto - nato a Bergamo (BG) il 20/06/1954

- Laurea in Medicina e Chirurgia - 20/09/1979 presso l'Università degli Studi di Milano;
- Abilitazione all'esercizio della professione: 25/01/1980 presso l'Università degli Studi di Milano;
- Iscrizione all'Albo dei Medici Chirurghi della Provincia di Bergamo dal 28/01/1980;
- Specializzazione in Radiodiagnostica e Radioterapia - 04/07/1985 presso l'Università degli Studi di Milano;
- Idoneità a Primario di Radiologia Diagnostica: sessione 1989;
- Corso di perfezionamento in Radiologia Interventistica conseguito nell'anno 1994 presso l'Istituto di Radiologia dell'Università degli Studi di Padova;
- Anzianità di servizio superiore ad anni 7, di cui anni 5 nella disciplina di Radiodiagnostica;

VALUTAZIONE DEL CURRICULUM PRESENTATO

**ATTIVITA' PROFESSIONALE
(massimo 25 punti)**

presso l'Azienda Ospedaliera "Papa Giovanni XXIII" di Bergamo:

- dal 05/03/1981 al 03/05/1982 - Assistente - Radiodiagnostica;
- dal 08/08/1983 al 26/05/1991 - Assistente Medico - disciplina: Radiodiagnostica;
- dal 27/05/1991 al 31/12/1994 - Aiuto Corresponsabile Ospedaliero - disciplina: Radiodiagnostica;
- dal 01/01/1995 al 05/12/1996 - Primo livello dirigenziale - Aiuto Corresponsabile Ospedaliero - disciplina: Radiodiagnostica;
- dal 06/12/1996 al 22/10/2015 - Dirigente Medico - disciplina: Radiodiagnostica;
- dal 01/02/2010 al 31/01/2015 funzioni di Responsabile della struttura semplice dipartimentale di Radiologia Interventistica;
- dal 01/02/2015 funzioni di Responsabile della struttura semplice dipartimentale di Radiologia Diagnostica per Immagini 3 - Radiologia interventistica.

Altre esperienze professionali:

- dal 01/03/1980 al 28/02/1981 tirocinio pratico ospedaliero presso la struttura di Radiodiagnostica degli Ospedali Riuniti di Bergamo;

- dal 04/05/1982 al 07/08/1983 Sottotenente Medico di Completamento 1° nomina - Assistente al Reparto di Medicina presso l'Ospedale Militare di Trieste;
- dal 2012 attività di consulenza per la Radiologia Interventistica presso la Radiologia dell'Istituto Nazionale dei Tumori di Milano;
- dal 2014 attività di consulenza per la Radiologia Interventistica presso la Radiologia 1 degli Ospedali Civili di Brescia.

Il candidato dimostra di aver maturato la propria esperienza presso una struttura ospedaliera generalista con specialità in ambito oncologico e trapiantologico.

Si apprezzano le competenze gestionali maturate nel corso dell'incarico di Responsabile di Struttura Semplice Dipartimentale.

La casistica clinica presentata evidenzia una prevalente competenza in ambito interventistico.

La Commissione attribuisce alla voce "attività professionale" punti 13,00

ATTIVITA' DI FORMAZIONE, STUDIO, RICERCA E PUBBLICAZIONI
(massimo 15 punti)

Il candidato non documenta soggiorni di addestramento professionale superiori ai 3 mesi.

Limitata attività didattica circoscritta all'ambito interventistico.

La frequenza a corsi è svolta prevalentemente in ambito territoriale. Si apprezza il conseguimento dell'Idoneità a Primario di Radiologia Diagnostica nonché il Corso di perfezionamento in Radiologia Interventistica.

La produzione scientifica è fortemente settorializzata e sufficientemente continua, anche su riviste di rilevante impact-factor.

La Commissione attribuisce alla voce "attività di formazione, studio, ricerca e pubblicazioni"

punti 5,00

PUNTEGGIO COMPLESSIVO

PUNTI 18,00

Dott. FAVAGROSSA Gian Mario - nato a Leno (BS) il 05/05/1952

- Laurea in Medicina e Chirurgia - 10/04/1980 presso l'Università degli Studi di Milano;
- Abilitazione all'esercizio della professione: aprile 1980 presso l'Università degli Studi di Milano;
- Iscrizione all'Albo dei Medici Chirurghi della Provincia di Brescia dal 20/06/1980;
- Specializzazione in Radiodiagnostica - 12/12/1984 presso l'Università degli Studi di Modena;
- Specializzazione in Statistica Sanitaria - Indirizzo: Programmazione Socio Sanitaria - 18/07/2000 presso l'Università degli Studi di Pavia;
- Corso di perfezionamento in Statistica Medica ed Epidemiologia Clinica a.a. 1996-1997 presso l'Università degli Studi di Verona;
- Corso di perfezionamento in Informatica in Radiologia a.a. 2001-2002 presso l'Università degli Studi di Padova;
- Certificato di Formazione Manageriale per Dirigente di Struttura Complessa - 16/06/2003 presso Scuola di Direzione in Sanità della Regione Lombardia - Rivalidazione - dicembre 2010 presso IREF- SDS di Milano;
- Anzianità di servizio superiore ad anni 7, di cui anni 5 nella disciplina di Radiodiagnostica;

VALUTAZIONE DEL CURRICULUM PRESENTATO

ATTIVITA' PROFESSIONALE
(massimo 25 punti)

presso l'Unità Socio Sanitaria Locale n. 34 di Chiari (BS):

- dal 13/05/1982 al 30/09/1982 - Assistente Radiologo Straordinari;

presso l'Azienda Ospedaliera Spedali Civili di Brescia:

- dal 01/10/1982 al 29/05/1989 - Medico Assistente - disciplina: Radiologia Diagnostica;
- dal 30/05/1989 al 31/12/1994 - Medico Aiuto Corresponsabile - disciplina: Radiologia Diagnostica;
- dal 01/01/1995 al 05/12/1996 - Medico Aiuto Corresponsabile 1° livello Dirigenziale Fascia A - disciplina: Radiologia Diagnostica;
- dal 06/12/1996 al 08/12/2008 - Dirigente Medico - disciplina: Radiologia Diagnostica;

- dal 1998 (provvedimento n. 825/3360 del 12/03/1998) al 31/12/2002 Responsabile di Struttura ex art. 56 CCNL: TAC e Risonanza Magnetica;
- dal 12/08/2001 al 30/09/2003 incarico temporaneo di Direttore di Struttura Complessa della U.O. Radiologia del Presidio Spedali Civili di Brescia;
- dal 01/01/2003 al 08/12/2008 incarico di Responsabile di Struttura Semplice: Tomografia computerizzata e risonanza magnetica;

presso l'Azienda Ospedaliera "Guido Salvini" di Garbagnate Milanese:

dal 09/12/2008 al 21/10/2015 - Dirigente Medico – disciplina: Radiodiagnostica;

- dal 09/12/2008 al 21/10/2015 incarico quinquennale di Responsabile di Struttura Complessa di Radiodiagnostica del Presidio Ospedaliero di Rho;
- con provvedimento n. 117 del 12/02/2009 incarico ad interim di conduzione della struttura operativa di Radiodiagnostica del Presidio Ospedaliero di Passirana;

Il candidato dimostra di aver maturato una lunga esperienza presso una struttura ospedaliera generalista con specialità in ambito oncologico. In tempi più recenti presso una struttura di minor rilevanza clinica.

Il candidato ha sviluppato adeguate competenze gestionali nel corso degli incarichi di Responsabile di Struttura Semplice e Complessa per oltre 15 anni.

La casistica clinica risulta improntata ad una attività di tipo diagnostico.

La Commissione attribuisce alla voce "attività professionale"

punti 14,50

ATTIVITA' DI FORMAZIONE, STUDIO, RICERCA E PUBBLICAZIONI (massimo 15 punti)

Il candidato non documenta soggiorni di addestramento professionale superiori ai 3 mesi.

Attività didattica limitata e non recente.

La partecipazione a corsi e congressi nazionali e internazionali è sufficiente e antecedente agli anni 2013 (eventi nazionali) e 2005 (eventi internazionali).

Si apprezza il conseguimento di una seconda specializzazione nonché di due corsi di perfezionamento.

Vasta e non recente produzione scientifica, prevalentemente in ambito nazionale.

La Commissione attribuisce alla voce "attività di formazione, studio, ricerca e pubblicazioni"

punti 6,00

PUNTEGGIO COMPLESSIVO

PUNTI 20,50

Dott. FLOR Nicola - nato a Pavia (PV) il 15/10/1967

- Laurea in Medicina e Chirurgia - 22/07/1993 presso l'Università degli Studi di Pavia;
- Abilitazione all'esercizio della professione: novembre 1993 presso l'Università degli Studi di Pavia;
- Iscrizione all'Albo dei Medici Chirurghi della Provincia di Pavia dal 19/04/1994;
- Specializzazione in Radiologia - 15/10/1997 presso l'Università degli Studi di Pavia;
- Anzianità di servizio superiore ad anni 7, di cui anni 5 nella disciplina di Radiodiagnostica;

VALUTAZIONE DEL CURRICULUM PRESENTATO

ATTIVITA' PROFESSIONALE (massimo 25 punti)

presso l'Azienda Ospedaliera San Paolo - Polo Universitario di Milano:

- dal 16/09/2000 al 15/10/2015 - Dirigente Medico - disciplina: Radiodiagnostica;

Altre esperienze professionali:

- dal 02/11/1997 al 31/08/2000 Dirigente Medico - disciplina: Radiologia presso la Casa di Cura "Policlinico San Pietro" di Ponte San Pietro;
- dal 2007 al 2009 consulente medico della Direzione Sanitaria di Bracco Imaging di Milano.

Il candidato dimostra di aver maturato la propria esperienza presso una struttura ospedaliera generalista.

Non si evidenziano incarichi direzionali o particolari ambiti di autonomia professionale.

Non risulta documentata la casistica clinica.

La Commissione attribuisce alla voce "attività professionale"

punti 2,00

ATTIVITA' DI FORMAZIONE, STUDIO, RICERCA E PUBBLICAZIONI
(massimo 15 punti)

Il candidato non documenta soggiorni di addestramento professionale superiori ai 3 mesi.

Discreta e continua attività didattica.

Buona la partecipazione e presentazione delle tematiche esposte a convegni anche internazionali.

Buona produzione scientifica su importanti riviste di elevato impact-factor.

La Commissione attribuisce alla voce "attività di formazione, studio, ricerca e pubblicazioni"

punti 8,50

PUNTEGGIO COMPLESSIVO

PUNTI 10,50

Handwritten signatures and initials in the bottom right corner of the page. There are four distinct marks: a small checkmark-like symbol at the top, followed by a large, stylized signature, a second signature below it, and a third signature at the bottom.

Dott. MIELE Vittorio - nato a Cassino (FR) il 03/06/1960

- Laurea in Medicina e Chirurgia - 24/07/1984 presso l'Università Cattolica del Sacro Cuore di Roma;
- Abilitazione all'esercizio della professione: seconda sessione 1984 presso l'Università Cattolica del Sacro Cuore di Roma;
- Iscrizione all'Albo dei Medici Chirurghi della Provincia di Frosinone dal 29/12/1984 (1° iscrizione) e all'Albo della Provincia di Roma dal 10/03/1999;
- Specializzazione in Radiologia - Indirizzo in Radiodiagnostica - 13/07/1988 presso l'Università Cattolica del Sacro Cuore di Roma;
- Specializzazione in Medicina Nucleare - 15/07/1993 presso l'Università Cattolica del Sacro Cuore di Roma;
- Frequenza Master Universitario di II Livello in Management delle Aziende Sanitarie - III edizione dal 24/09/2015 presso la Scuola LUISS Business School di Roma;
- Anzianità di servizio superiore ad anni 7, di cui anni 5 nella disciplina di Radiodiagnostica;

VALUTAZIONE DEL CURRICULUM PRESENTATO

**ATTIVITA' PROFESSIONALE
(massimo 25 punti)**

presso l'Azienda Ospedaliera "San Camillo Forlanini" di Roma:

- dal 08/03/1989 al 31/12/1994 - Assistente Medico - disciplina: Radiodiagnostica;
- dal 01/01/1995 al 19/10/2015 - Dirigente Medico - disciplina: Radiodiagnostica;
 - dal 14/11/2002 al 10/02/2013 Responsabile della Struttura Semplice Dipartimentale Diagnostica per Immagini nel DEA e per le Urgenze;
 - dal 11/02/2013 al 20/04/2015 funzioni di Responsabile della Struttura Semplice Diagnostica per Immagini nel DEA e per le Urgenze; inoltre funzioni di Direttore f.f. della Struttura Complessa Diagnostica per Immagini Cardiovascolare e d'Urgenza;
 - dal 13/08/2015 funzioni di Direttore f.f. della Struttura Complessa Diagnostica per Immagini 1;

Altre esperienze professionali:

- dal 07/10/1986 al 08/01/1988 Sottotenente di Complemento Medico di Radiologia presso l'Ospedale Militare - Policlinico Militare di Roma;

Dott. PALUMBO Anselmo Alessandro - nato a Bari (BA) il 03/08/1975

- Laurea in Medicina e Chirurgia - 17/04/2001 presso l'Università degli Studi di Bari;
- Abilitazione all'esercizio della professione: nel dicembre 2001 presso l'Università degli Studi di Bari;
- Iscrizione all'Albo dei Medici Chirurghi della Provincia di Parma dal 08/03/2007;
- Specializzazione in Radiodiagnostica - 25/10/2005 presso l'Università degli Studi di Trieste;
- Certificato di Formazione Manageriale per Dirigenti delle Aziende Sanitarie - 17/07/2015 presso l'Università degli Studi di Parma;
- Anzianità di servizio superiore ad anni 7, di cui anni 5 nella disciplina di Radiodiagnostica;

VALUTAZIONE DEL CURRICULUM PRESENTATO

**ATTIVITA' PROFESSIONALE
(massimo 25 punti)**

presso l'Azienda Ospedaliero - Universitaria di Parma:

- dal 01/10/2006 al 21/10/2015 - Dirigente Medico - disciplina: Radiodiagnostica;

Altre esperienze professionali:

- attività libero professionale presso l'Azienda Ospedaliero-Universitaria di Parma - I Servizio di Radiologia - da gennaio a settembre 2006.

Il candidato dimostra di aver maturato la propria esperienza presso una struttura ospedaliera universitaria generalista e multispecialistica.

Non si evidenziano incarichi direzionali o particolari ambiti di autonomia professionale.

La casistica clinica presentata evidenzia essenzialmente una competenza in ambito neuroradiologico.

La Commissione attribuisce alla voce "attività professionale"

punti 7,00

ATTIVITA' DI FORMAZIONE, STUDIO, RICERCA E PUBBLICAZIONI
(massimo 15 punti)

Si valorizza l'esperienza maturata presso il Dipartimento di Radiologia dell'Erasmus Medical Center di Rotterdam.

Si apprezza l'Abilitazione Nazionale alle funzioni di Professore di II Fascia nella disciplina di interesse.

Limitata partecipazione a corsi e congressi, circoscritta all'ambito locale.

Buona produzione scientifica su importanti riviste di elevato impact-factor.

La Commissione attribuisce alla voce "attività di formazione, studio, ricerca e pubblicazioni"

punti 6,50

PUNTEGGIO COMPLESSIVO

PUNTI 13,50

Handwritten signatures and marks on the right side of the page, including a large signature at the top, a smaller signature below it, and a large, stylized signature at the bottom.

Dott. PATELLI Gianluigi - nato a Casazza (BG) il 15/10/1968

- Laurea in Medicina e Chirurgia - 02/07/1993 presso l'Università degli Studi di Milano;
- Abilitazione all'esercizio della professione: nel 1993 presso l'Università degli Studi di Milano;
- Iscrizione all'Albo dei Medici Chirurghi della Provincia di Bergamo dal 03/02/1994;
- Specializzazione in Radiodiagnostica - 10/11/1998 presso l'Università degli Studi di Milano;
- Certificato di Formazione Manageriale per Direttore responsabile di Struttura Complessa - 05/03/2012 presso EUPOLIS Lombardia - Scuola di Direzione in Sanità della Regione Lombardia - Milano;
- Anzianità di servizio superiore ad anni 7, di cui anni 5 nella disciplina di Radiodiagnostica;

VALUTAZIONE DEL CURRICULUM PRESENTATO

ATTIVITA' PROFESSIONALE
(massimo 25 punti)

presso la Fondazione IRCCS Istituto Nazionale dei Tumori di Milano:

- dal 01/07/2000 al 15/05/2003 - Dirigente Medico - disciplina: Radiologia;

presso l'Azienda Ospedaliera Bolognini di Seriate:

- dal 15/02/2010 al 14/10/2015 - Dirigente Medico - disciplina: Radiodiagnostica - incarico ex art. 15 Septies D.Lgs. n. 502/1992;
- dal 15/02/2010 funzioni di Responsabile provvisorio dell'U.O.C. Radiodiagnostica del Presidio ospedaliero "Pesenti-Fenaroli" di Alzano Lombardo;

Altre esperienze professionali:

- dal 30/06/2003 al 14/02/2010 Responsabile Sanitario e Responsabile dell'Unità Operativa di radiodiagnostica dell'Istituto Polispecialistico Bergamasco S.R.L. di Casazza (BG) con contratto di libero professionista;
- dal 01/12/1998 al 29/01/1999, dal 16/03/1999 al 30/06/2000 e dal 01/07/2003 al 13/02/2010 in qualità di sanitario - radiologia diagnostica ed interventzionale - collaboratore professionale contrattista presso la Fondazione IRCCS Istituto Nazionale dei Tumori di Milano;

Dott.ssa ROMANINI Laura- nata a Cremona (CR) il 25/06/1963

- Laurea in Medicina e Chirurgia - 16/10/1987 presso l'Università degli Studi di Pavia;
- Abilitazione all'esercizio della professione: nel novembre 1987 presso l'Università degli Studi di Pavia;
- Iscrizione all'Albo dei Medici Chirurghi della Provincia di Cremona dal 23/03/1988;
- Specializzazione in Radiodiagnostica - 21/06/1991 presso l'Università degli Studi di Brescia;
- Anzianità di servizio superiore ad anni 7, di cui anni 5 nella disciplina di Radiodiagnostica;

VALUTAZIONE DEL CURRICULUM PRESENTATO

ATTIVITA' PROFESSIONALE (massimo 25 punti)

presso l'Azienda Ospedaliera Spedali Civili di Brescia:

- dal 13/12/1990 al 05/12/1996 - Assistente Medico - disciplina: Radiologia;
- dal 06/12/1996 al 30/06/2014 - Dirigente Medico - disciplina: Radiodiagnostica;
- dal 15/09/2015 al 20/10/2015 - Dirigente Medico - disciplina: Radiodiagnostica;
- dal 01/01/2003 al 30/06/2014 e dal 15/09/2015 incarico di Direzione di Struttura Semplice "Diagnostica per immagini dell'apparato gastro-enterico e dell'addome";

presso la Fondazione IRCCS Policlinico San Matteo di Pavia:

- dal 01/07/2014 al 14/09/2015 - Dirigente Medico - disciplina: Radiologia;
(dipendente dell'Azienda Ospedaliera Spedali Civili di Brescia in aspettativa).

La candidata dimostra di aver maturato una lunga esperienza presso strutture ospedaliere generaliste con specialità in ambito oncologico.

Si apprezzano le competenze gestionali maturate nel corso dell'incarico di Direzione di Struttura Semplice.

La casistica clinica viene significativamente apprezzata in relazione al cospicuo e qualificato numero di indagini effettuate nel corso degli anni.

La Commissione attribuisce alla voce “attività professionale”

punti 16,00

**ATTIVITA' DI FORMAZIONE, STUDIO, RICERCA E PUBBLICAZIONI
(massimo 15 punti)**

Il candidato non documenta soggiorni di addestramento professionale superiori ai 3 mesi.

Attività didattica svolta in modo sufficientemente continuativo presso l'Università degli Studi di Pavia e di Brescia.

Buona la partecipazione e presentazione delle tematiche esposte a convegni anche internazionali.

Produzione scientifica cospicua e costante nel tempo su riviste nazionali ed internazionali di rilevante impact-factor.

La Commissione attribuisce alla voce “attività di formazione, studio, ricerca e pubblicazioni”

punti 9,00

PUNTEGGIO COMPLESSIVO

PUNTI 25,00



Prof. SIRONI Sandro - nato a Milano (MI) il 28/12/1957

- Laurea in Medicina e Chirurgia - 22/03/1983 presso l'Università degli Studi di Milano;
- Abilitazione all'esercizio della professione: nel novembre 1983 presso l'Università degli Studi di Milano;
- Iscrizione all'Albo dei Medici Chirurghi della Provincia di Milano dal 12/04/1984;
- Specializzazione in Radiologia - 21/07/1987 presso l'Università degli Studi di Milano;
- Anzianità di servizio superiore ad anni 7, di cui anni 5 nella disciplina di Radiodiagnostica;

VALUTAZIONE DEL CURRICULUM PRESENTATO

**ATTIVITA' PROFESSIONALE
(massimo 25 punti)**

presso l'Università degli Studi Milano-Bicocca di Milano:

- dal 30/12/2002 al 14/11/2004 - Professore Associato - settore scientifico disciplinare MED 36 - Diagnostica per Immagini e Radioterapia - Facoltà di Medicina e Chirurgia;
- dal 15/11/2004 al 01/10/2015 - Professore Associato dell'Università degli Studi Milano-Bicocca di Milano convenzionato con l'Azienda Ospedaliera San Gerardo di Monza quale Dirigente Medico presso l'U.O. di Radiologia - Diagnostica per immagini e Radioterapia;
 - dal 01/07/2006 Responsabile di Struttura Semplice di "Applicazioni Speciali e Innovative in Radiologia Diagnostica";

Altre esperienze professionali:

- dal 01/08/1985 al 30/09/1997 Dirigente Medico - Disciplina: Radiologia presso l'IRCCS San Raffaele di Milano;
- dal 01/10/1997 al 31/03/2001 Dirigente Medico Responsabile U.O. Radiologia Diagnostica presso l'IRCCS Policlinico Multimedica di Milano;

Il candidato dimostra di aver maturato la propria esperienza presso una struttura ospedaliera generalista, con specialità in ambito oncologico-pediatico, sede universitaria.

Si apprezzano le competenze gestionali maturate nel corso dell'incarico di Responsabile di Struttura Semplice.

Buona casistica clinica, svolta prevalentemente con alta tecnologia.

La Commissione attribuisce alla voce "attività professionale"

punti 16,00

**ATTIVITA' DI FORMAZIONE, STUDIO, RICERCA E PUBBLICAZIONI
(massimo 15 punti)**

Si valorizzano le esperienze maturate presso il Dipartimento di Radiologia del General Hospital Harvard Medical School di Boston.

Lunga e qualificata attività didattica.

Il candidato dichiara genericamente la partecipazione a convegni e congressi senza specificare il ruolo (discente o relatore).

Ottima produzione scientifica, ricca, varia e costante nel tempo, su riviste nazionali ed internazionali di rilevante impact-factor.

La Commissione attribuisce alla voce "attività di formazione, studio, ricerca e pubblicazioni"

punti 10,50

PUNTEGGIO COMPLESSIVO

PUNTI 26,50



Verbale n. 2

Verbale dei lavori della Commissione di Valutazione per il conferimento dell'incarico quinquennale di Direttore della Struttura Complessa di Radiologia diagnostica per immagini 1 - disciplina: Radiodiagnostica.

* * * * *

Il giorno 26 gennaio 2016, alle ore 8,30, presso la Direzione Aziendale di questa Azienda socio-sanitaria territoriale, si è nuovamente riunita la Commissione di Valutazione incaricata di selezionare i candidati per il conferimento dell'incarico quinquennale di Direttore della Struttura Complessa di Radiologia diagnostica per immagini 1 - disciplina: Radiodiagnostica, nella stessa composizione della seduta del 25.1.2016.

La Commissione, prima dell'espletamento del colloquio, decide che l'argomento del medesimo venga sorteggiato tra una serie di prove predisposte, comportanti uguale impegno per i concorrenti.

Predisporre quindi n. 6 quesiti, tre di carattere clinico e tre di carattere organizzativo-gestionale; ai candidati verrà proposto un quesito per ciascuna tipologia:

Domanda n. 1: vedi allegato

Domanda n. 2: vedi allegato

Domanda n. 3: vedi allegato

Domanda A): vedi allegato

Domanda B): vedi allegato

Domanda C): vedi allegato

La Commissione stabilisce all'unanimità le seguenti modalità di svolgimento del colloquio:

- i candidati verranno chiamati secondo l'ordine alfabetico ed esaminati sui medesimi argomenti;
- al termine del colloquio i candidati non potranno comunicare con coloro che ancora devono sostenerlo.

La Commissione provvede quindi ad inserire in altrettante buste, prive di numerazione, le prove predisposte. Le buste vengono sigillate e firmate esteriormente sui lembi di chiusura dai Componenti della Commissione e dal Segretario.

Alle ore 9,15 si procede all'appello dei candidati, con le risultanze a fianco indicate:

Dott.	Agazzi Roberto	Presente
Dott.	Favagrossa Gian Mario	Presente
Dott.	Flor Nicola	Presente
Dott.	Miele Vittorio	Presente
Dott.	Palumbo Anselmo Alessandro	Presente
Dott.	Patelli Gianluigi	Presente
Dott.ssa	Romanini Laura	Presente
Dott..	Sironi Sandro	Presente

D) ESPLETAMENTO DEI COLLOQUI

Alla presenza di tutti i candidati, il Presidente dopo aver fatto constatare l'integrità della chiusura dei lembi delle buste contenenti le prove d'esame, invita un candidato, designato dagli altri presenti nella sala, a sorteggiare una busta per ciascuna tipologia.

Il candidato **Dott.ssa Romanini Laura** sorteggia la "Domanda n. 2" e la "Domanda C)".

Vengono aperte le restanti buste non estratte.

Tutte le prove vengono firmate dal medesimo candidato senza che ne venga mostrato il contenuto. Le prove non estratte saranno rese disponibili al termine del colloquio.

Si svolgono i colloqui, ammettendo singolarmente ogni candidato nella sede d'esame, nell'ordine sottoriportato, con le seguenti risultanze:

Dott. AGAZZI Roberto

Il candidato ha risposto in maniera più che sufficiente sia alla domanda di carattere clinico che alla domanda di carattere gestionale.

La Commissione attribuisce al candidato il punteggio di 44,00.

2





Dott. FAVAGROSSA Gian Mario

Il candidato ha risposto in maniera più che sufficiente sia alla domanda di carattere clinico che alla domanda di carattere organizzativo-gestionale.

La Commissione attribuisce al candidato il punteggio di 44,00.

Dott. FLOR Nicola

Il candidato durante il colloquio ha dimostrato buone competenze in riferimento al quesito clinico e limitate competenze in riferimento al quesito gestionale.

La Commissione attribuisce al candidato il punteggio di 40,00.

Dott. MIELE Vittorio

Il candidato durante il colloquio ha dimostrato ottime competenze in riferimento al quesito clinico e buone competenze in riferimento al quesito gestionale.

La Commissione attribuisce al candidato il punteggio di 55,00.

Dott. PALUMBO Anselmo Alessandro

Il candidato durante il colloquio ha dimostrato più che discrete competenze in riferimento al quesito clinico e discrete competenze in riferimento al quesito gestionale.

La Commissione attribuisce al candidato il punteggio di 47,00.

Dott. PATELLI Gianluigi

Il candidato durante il colloquio ha dimostrato più che sufficienti competenze in riferimento al quesito clinico e sufficienti competenze in riferimento al quesito gestionale.

La Commissione attribuisce al candidato il punteggio di 42,00.

Dott.ssa ROMANINI Laura

La candidata ha risposto in maniera esaustiva, sia alla domanda di carattere clinico che a quella di carattere gestionale, evidenziando una profonda e completa conoscenza delle tematiche considerate.

La Commissione attribuisce al candidato il punteggio di 60,00.

Il presente verbale assume anche il valore di relazione prevista dalla D.G.R.L. n. X/553 del 2.8.2013.

Alle ore 13,30 si chiudono i lavori.

Letto, confermato e sottoscritto.

LA COMMISSIONE

Dott. TRIGONA ANGELO

Dott. FORMICOLA CRESCENZO

Dott. SAGUATTI GIANNI

Dott. PEZZOLI FABIO

Dr.ssa ZANINI ALESSANDRA

The image shows four handwritten signatures, each written on a horizontal line. From top to bottom, the signatures are: 1. A stylized signature that appears to be 'Crescenzo Formicola'. 2. A signature that appears to be 'Gianni Saguatti'. 3. A signature that appears to be 'Fabio Pezzoli'. 4. A signature that appears to be 'Alessandra Zanini'.

Domanda n. 1

Imaging diagnostico nel tumore prostatico: stato dell'arte.



*Acquedotti
Isno dei
Gombr
/Lee*

*Prova non esente
D. P. Alessi*

Domanda n. 2

Ruolo dell'imaging diagnostico nella gestione del tumore maligno ovarico.



Carlo Pignatelli
Federico De
Gianni
Dei

Prove estratte
Spina

Domanda n. 3**Imaging diagnostico integrato nel tumore mammario: stato dell'arte.**

Luca
Gianfranco
Gianfranco
Gianfranco

Direttore esecutivo
Gianfranco



Domanda A)

La gestione del rischio clinico in radiologia.



Carlo
Veri
Gommi
Veri

Prove non esterne
Lorenzini

Domanda B)

Prestazioni ambulatoriali e gestione delle liste di attesa.



*Genlopt
Fino, De
Gomish / Lee*

*Prove non estratte
Romani*

Domanda C)

Quali sono i capisaldi delle disposizioni normative in tema di orario di lavoro (applicazione della legge europea del 2003).



*Giuseppe
Fino dei
Giovanni XXIII*

*Prove estratte
Domenico*