

CURRICULUM VITAE PER ESTESO
Dr. GIUSEPPE ANTONIO D'ALIBERTI.

Autocertificato




INDICE

Presentazione del Curriculum Vitae

(Vedi Allegati : Prof.G.Cantore,Prof.G.Maira,Prof.R.Delfini,Prof.D.d'Avella,Prof.Tomei,dr. P.Versari)

<i>Titolo 1</i>	<i>Titoli</i>	<i>pag</i>	<i>3-6</i>
<i>Titolo 2</i>	<i>Qualità e quantità delle funzioni svolte</i>	<i>pag</i>	<i>7-9</i>
<i>Titolo 3</i>	<i>Formazione, aggiornamento e attività chirurgica</i>	<i>pag</i>	<i>10-15</i>
<i>Titolo 4</i>	<i>Progetti di ricerca con Istituti ed Enti a carattere scientifico</i>	<i>pag</i>	<i>16-17</i>
<i>Titolo 5</i>	<i>Partecipazione a corsi di aggiornamento e a "stages" nazionali ed esteri</i>	<i>pag</i>	<i>18-22</i>
<i>Titolo 6</i>	<i>Partecipazione a tavole rotonde, Congressi, simposi etc, nazionali ed esteri</i>	<i>pag</i>	<i>23-32</i>
<i>Titolo 7</i>	<i>Partecipazione a seminari di studio monotematici</i>	<i>pag</i>	<i>33</i>
<i>Titolo 8</i>	<i>Casistica Chirurgica come Primo Operatore Chirurgo e come Primo Aiuto</i>	<i>pag</i>	<i>34-41</i>
<i>Titolo 9</i>	<i>Pubblicazioni</i>	<i>pag</i>	<i>42-66</i>

Accanto in difesa


NEURO+MED

I.R.C.C.S.

ISTITUTO NEUROLOGICO MEDITERRANEO

CLINICA:
Via Atinense, 18
86077 Pozzilli (IS)
Tel. 0865/9291
Fax 0865/925351

CENTRO RICERCHE:
Località Camerelle
86077 Pozzilli (IS)
Tel. 0865/91521
Fax 0865/927575

PROF. G. P. CANTORE
NEUROCHIRURGO
DIRETTORE DIPARTIMENTO DI NEUROSCIENZE

Conosco il dott. Giuseppe Antonio D'Aliberti da venti anni per i continui e proficui rapporti di collaborazione che la Neurochirurgia della Sapienza – Università di Roma e più recentemente l'I.R.C.C.S. Neuromed hanno sempre avuto con la Neurochirurgia, la Neuroradiologia e la Chirurgia dell'Epilessia dell'Ospedale Nigurada Cà Granda di Milano: il Prof. Massimo Collice, maestro del dott. D'Aliberti, è stato un punto di riferimento nazionale e internazionale della neurochirurgia vascolare; il Prof. Scialtà e il dott. Boccardi sono ben noti in Italia e all'estero come pionieri nel trattamento endovascolare delle malformazioni vascolari; il centro della chirurgia dell'epilessia diretta dal dott. Lo Russo è un complesso pilota in Italia per la ormai consolidata attività svolta a livello internazionale.

Il dott. D'Aliberti si è quindi formato in un contesto di alto livello nell'ambito delle scienze neurologiche, neurochirurgiche e neuroradiologiche, lavorando come aiuto e come primo operatore in un ambiente con molteplici attività di eccellenza e acquisendo una esperienza non facilmente eguagliabile. Di questa sua esperienza ne fanno fede i 2800 interventi eseguiti sia come primo aiuto del Prof. Collice che personalmente e in questa casistica la percentuale di patologie complesse è molto elevata.

Già da molti anni il dott. D'Aliberti eseguiva le funzioni di sostituzione in assenza del primario e dopo la prematura scomparsa del Prof. Collice ha svolto in modo completo le funzioni primarie nell'ambito della consueta notevole attività della neurochirurgia del Niguarda, dimostrando preparazione e affidabilità a conferma della fiducia che il suo maestro riponeva in lui.

Nella sua ormai lunga e intensa carriera il dott. D'Aliberti ha dimostrato fin dalla laurea con lode e con diploma di specializzazione a pieni voti, di essere motivato e interessato a tutto ciò che ruota intorno al mondo neurochirurgico, svolgendo ovunque attività culturali e scientifiche con una notevole partecipazione alle attività congressuali come autore e relatore, pubblicando 59 lavori a stampa, oltre ad avere numerosi incarichi scientifici nell'ambito della Società Italiana di NCH.

Cap. Soc. € 1.040.000 i.v.
Reg. Soc. Trib. di Roma al n. 103
C.C.I.A.A. di Roma 18112
P.IVA 00068110945



L'esperienza chirurgica, i risultati ottenuti nelle funzioni primarie in uno dei più importanti centri neurochirurgici italiani, l'interesse e il continuo aggiornamento culturale dimostrati in modo continuativo dal dott. D'Aliberti, come è bene evidenziato nel suo curriculum, sono ampiamente sufficienti per confermare la sua maturità e capacità nello svolgimento dell'attività primaria .

Questa presentazione mi ha dato l'opportunità di dimostrare la fiducia e la stima che ho per il dott. D'Aliberti oltre alla certezza di interpretare i sentimenti e i desideri dell'amico Massimo Collice.

Pozzilli, 05/08/2010


Prof. Giampaolo Cantore






UNIVERSITA' CATTOLICA DEL SACRO CUORE
FACOLTA' DI MEDICINA E CHIRURGIA "AGOSTINO GEMELLI"

Prof. Giulio MAIRA
ISTITUTO DI NEUROCHIRURGIA
Il Direttore

00168 Roma, 02/09/2010

Conosco il dr. Giuseppe Antonio D'Aliberti da molti anni, grazie al rapporto di grande amicizia e stima che per tantissimi anni mi ha legato al Prof. Massimo Collice. Il Prof. Collice si occupava di patologie neurochirurgiche simili a quelle di cui mi occupo io (soprattutto tumori della base cranica e malformazioni cerebrovascolari) ed è stato per me sempre motivo di onore trovare elementi di collaborazione con la sua scuola del Niguarda, da me considerata una delle più prestigiose nel panorama delle Neurochirurgie italiane, dedita non solamente ad una attività assistenziale di grande prestigio in campo sia nazionale che internazionale, ma anche ad un'ottima attività scientifica. Per questo motivo ho avuto modo di conoscere direttamente il Dr. D'Aliberti, ma soprattutto di sentire dal Prof. Collice quanto D'Aliberti fosse importante per la sua organizzazione e quanto il suo contributo fosse rilevante per la conduzione dell'attività clinica e di ricerca. I sensi di stima ed apprezzamento nei confronti del Dr. D'Aliberti sono confermati dalla analisi del suo curriculum dal quale si evince con quanta dedizione si sia dedicato al campo della Neurochirurgia, raggiungendo risultati prestigiosi in tre settori estremamente complessi delle malattie neurochirurgiche, e cioè gli approcci alla base cranica, il trattamento delle patologie cerebrovascolari e la chirurgia del rachide. Nel primo settore ha sviluppato approcci innovativi ai tumori del basiscranio, esperienza che ha portato nei numerosi corsi di addestramento in cui è stato invitato in qualità di relatore. Nel campo delle patologie cerebrovascolari ha contribuito con il Prof. Collice a fare del Niguarda il centro di riferimento italiano per il trattamento degli aneurismi e delle malformazioni artero-venose più complesse, sviluppando approcci chirurgici innovativi per i by-pass ad alto flusso e per la chirurgia in arresto cardiaco e circolazione extra-corporea. Nel campo delle patologie spinali, settore in grosso sviluppo nella neurochirurgia di oggi, il dr. D'Aliberti ha sviluppato approcci complessi per via anteriore, acquisendo in questo settore una delle casistiche più numerose al mondo. Agli aspetti dell'attività clinica si associa una considerevole e prestigiosa attività di ricerca, fortemente spinta e voluta da Massimo Collice, e documentata da pubblicazioni sulle più importanti riviste internazionali di Neurochirurgia. Attualmente il dr. D'Aliberti è coordinatore di un importante studio multicentrico sugli aneurismi intracranici integri, unico nel panorama neurochirurgico internazionale.

Le qualità del dr. D'Aliberti sono suffragate dalla grandi fiducia che aveva nei suoi confronti Massimo Collice, del quale, dal 2003, ha svolto le funzioni di vice primario presso il Reparto di Neurochirurgia dell'Ospedale Niguarda Ca' Granda di Milano, che, dalla scomparsa di Massimo Collice, gestisce in qualità di primario F.F. In conclusione, è un grande piacere per me sottolineare come, alle qualità dimostrate da Giuseppe D'Aliberti, sia nel campo clinico che dell'attività di ricerca, si affianchino doti non meno rilevanti di grande umanità, di capacità di relazione con i colleghi e con i pazienti, ed infine, come documentato dal ruolo da lui ricoperto in questi anni, capacità di direzione di un'attività così complessa come quella di un reparto di Neurochirurgia.





UMBERTO I
POLICLINICO DI ROMA

A CHI DI COMPETENZA:

Conosco il Dott. Giuseppe D'Aliberti da molti anni e cioè da quando nel 1986 ha iniziato la sua attività di Neurochirurgo presso la Struttura Complessa di Neurochirurgia dell'Ospedale Niguarda Ca' Granda di Milano.

Il Dott. D'Aliberti si è formato ed è cresciuto professionalmente in uno dei Centri di Neurochirurgia più prestigiosi sia a livello nazionale che internazionale , acquisendo una grande esperienza nei settori più importanti della nostra disciplina , in particolare la chirurgia delle lesioni complesse della base cranica , la chirurgia delle malformazioni vascolari e la chirurgia spinale. In quest'ultimo settore ha maturato una delle casistiche personali più estese a livello internazionale di pazienti operati per via anteriore per patologia traumatica degenerativa infettiva e tumorale a carico del tratto dorsolombare.

La notevole esperienza clinica si è tradotta in una vasta attività scientifica testimoniata da numerose pubblicazioni su prestigiose riviste ad ampia diffusione e nella partecipazione attiva a molteplici congressi nazionali ed internazionali.

Personalmente ho sempre apprezzato nel Dott. D'Aliberti la notevole cultura in ambito neurochirurgico , la disponibilità al dialogo e alla cooperazione , il grande senso di responsabilità nell'affrontare gli aspetti più impegnativi sia clinici sia scientifici della nostra disciplina.

Roma, 4.9.2010

Prof. Roberto Delfini



DIPARTIMENTO DI NEUROSCIENZE
Direttore: Prof. Domenico d'Avella



UNIVERSITÀ
DEGLI STUDI
DI PADOVA

via Giustiniani, 5
35128 Padova - Italy
tel +39 049 821.3709 – 3648 (Direzione)
fax +39 049 821.1944
domenico.davella@unipd.it
Padova, 7 Settembre 2010

CURRICULUM VITAE, SCIENTIFICO E CHIRURGICO DEL DOTT. GIUSEPPE ANTONIO D'ALIBERTI

Una accurata analisi del Curriculum della attività di servizio, scientifica e chirurgica del Dott. Giuseppe Antonio D'Aliberti mi ha permesso di ulteriormente verificare la fondatezza dei sentimenti di personale apprezzamento e stima professionale che il dott. D'Aliberti aveva suscitato nel corso di quasi un trentennio di comune partecipazione alla vita della comunità neurochirurgica nazionale.

Come Professore ordinario di Neurochirurgia noto una particolare sensibilità del Dott. D'Aliberti verso la ricerca clinica in neurochirurgia. Alcuni dei suoi numerosi contributi originali alla letteratura neurochirurgica hanno avuto collocazione editoriale nell'ambito delle più prestigiose riviste scientifiche della nostra disciplina, in alcuni casi, come per la patologia cerebrovascolare e la patologia spinale complessa, costituiscono a tutt'oggi importanti momenti di riferimento per la neurochirurgia internazionale. Va sottolineato come la propensione alla ricerca nell'ambito di una carriera ospedaliera costituisca non solo elemento di prestigio personale e per la Istituzione di appartenenza, ma testimoni anche l'eccellenza della prestazione assistenziale e la tensione verso un continuo perfezionamento del servizio reso ai nostri pazienti.

Come Neurochirurgo devo sottolineare la coerenza dell'iter professionale del Dott. D'Aliberti, che ha percorso le proprie tappe di crescita professionale con graduale assunzione di sempre maggiori responsabilità rispondendo sempre adeguatamente ai compiti che gli sono stati assegnati. In una specialità prettamente chirurgica come la nostra, ciò non può esser meglio testimoniato se non dalla completezza della casistica operatoria, equilibrata tra patologia cranica e spinale, e, per quanto attiene agli interventi eseguiti come primo operatore, già adesso comparabile a quella di un maturo apicale.

Come membro del Consiglio Direttivo della Società Italiana di Neurochirurgia, riconosco nel Dott. D'Aliberti quelle caratteristiche umane e professionali che ne hanno fatto un collega rispettato e apprezzato dalla nostra Società.

Il Dott. D'Aliberti ha avuto un grande Maestro e ritengo abbia saputo cogliere da Egli i propri migliori insegnamenti.

Prof. Domenico d'Avella
Ordinario di Neurochirurgia
Università degli Studi di Padova



Ospedale
di Circolo

Fondazione
Macchi



Facoltà di Medicina
e Chirurgia

Clinica Neurochirurgica

Direttore: Prof. Giustino Tomei

Conosco il Dr. Giuseppe D'Aliberti dalla fine degli anni '80 dopo la sua presa di servizio quale neurochirurgo presso la Neurochirurgia dell'Ospedale Niguarda di Milano in qualità di assistente ospedaliero.

Dopo la laurea in Medicina e Chirurgia (1983), il completamento del corso di specializzazione in Neurochirurgia (1988) avviene dopo aver assunto le funzioni di medico interno con compiti assistenziali presso la Clinica Neurochirurgica dell'Università di Catania (1983 - 1986) diretta dal Prof. Signorelli e presso la Divisione di Neurochirurgia dell'Ospedale Niguarda di Milano (1986) diretta dal Prof. Beduschi.

Dal gennaio 1986 è neurochirurgo della Divisione di Neurochirurgia dell'Ospedale Niguarda di Milano. Da questa data fino a tutt'oggi inizia e matura l'attività clinica del Dr. D'Aliberti. Dal punto di vista strettamente ospedaliero, è stato assistente fino al 1993, quindi aiuto corresponsabile neurochirurgo fino al 1996, quindi dirigente medico di I livello e dal luglio 2009 a tutt'oggi è Direttore FF della struttura complessa di Neurochirurgia dell'Ospedale Niguarda di Milano. Ha sempre lavorato a tempo pieno.

L'attività clinica gli ha anche comportato l'affidamento da parte dell'Ospedale Niguarda della consulenza neurochirurgica in vari Ospedali, quale il Bassini di Cinisello Balsamo e l'Ospedale di Sesto San Giovanni, oltre che gli Ospedali di Cernusco, Melzo, Gorgonzola, Garbagnate e Rho.

Nel corso di questi anni, tra i maggiori pregi del Dr. D'Aliberti vi è stato quello di aver sviluppato una serie di collaborazioni personali con strutture affini alla Neurochirurgia (Neuroradiologia, Neurorianimazione, Otorinolaringoiatria, Chirurgia Maxillo-Faciale dell'Ospedale di Niguarda e di altri) al fine di un corretto trattamento delle malformazioni vascolari cerebrali, del coma cerebrale, delle neoplasie cranio-facciali. Questa lunga collaborazione ha permesso al Dr. D'Aliberti di maturare una importante e spesso unica esperienza chirurgica nel campo delle malformazioni vascolari cerebrali complesse (in particolare, MAV ed aneurismi giganti) e dei tumori cerebrali complessi (neoplasia della base cranica posteriore ed anteriore).

Più recentemente il Dr. D'Aliberti ha affinato le proprie capacità tecnico-chirurgiche anche in tema di chirurgia spinale affrontando patologie neoplastiche, spondilartrosiche e traumatiche complesse della colonna (approcci anteriori e posteriori) acquisendo così un'esperienza e una casistica personale di tutto rispetto e tra le più estese a livello internazionale.

Tutto ciò è stato possibile grazie ad un lungo training chirurgico: il Dr. D'Aliberti ha eseguito 1160 interventi chirurgici in qualità di secondo operatore, ma soprattutto 1638 interventi chirurgici in qualità di primo operatore, comprendenti tutta la patologia

Sistema Sanitario  Regione
Lombardia

Azienda ospedaliera Ospedale di Circolo e Fondazione Macchi
di rilievo nazionale e ad alta specializzazione - Regione Lombardia
Direzione e sede viale Borri 57 21100 Varese tel. 0332-278.111 fax 0332-261440 P.Iva e C.F. 00413270125
www.ospedalivarese.net e-mail: direzione.generale@ospedale.varese.it
Presidio di Varese Ospedale di Circolo Fondazione Macchi viale Borri 57 21100 Varese
Neurochirurgia: tel. 0332.278.428 fax 0332.261.945
e-mail: giustino.tomei@ospedale.varese.it

neurochirurgica maggiore. Nell'ambito di quest'ultimi sono da sottolineare i 150 interventi eseguiti per malformazioni vascolari cerebrali (aneurismi – anche giganti in extra-corporea - e MAV), gli approcci complessi alla base cranica per patologie neoplastiche e i 654 interventi sulla colonna, di cui 136 per approcci complessi (approcci anteriori trans-toracici e trans-addominali).

La completa maturazione clinica e chirurgica del Dr D'Aliberti è anche dovuta all'intensa attività di aggiornamento – che è stata costante nel corso degli anni – con la partecipazione a corsi, congressi e stage in Italia ma soprattutto all'estero.

E' doveroso ricordare la partecipazione a corsi internazionali dedicati alle malformazioni cerebrali (aneurismi e MAV) a Stoccolma, Milano, Verona, Phoenix, Hannover e Copenhagen, alla patologia spinale e i corsi dissezione di cadaveri (Verona, Phoenix).

Complessivamente il Dr D'Aliberti ha partecipato a 28 corsi e stages in Italia e all'estero, a 64 tavole rotonde, congressi, simposi, convegni, meeting e conferenze e a 7 seminari.


Grazie all'intensa attività clinica, di ricerca e di continuo aggiornamento il Dr. D'Aliberti ha prodotto numerose pubblicazioni, di cui 59 lavori scientifici a stampa e 112 comunicazioni scientifiche a stampa a congressi nazionali ed internazionali.

Per quanto sopra, considerato l'alto livello qualitativo dell'ambiente neurochirurgico milanese dove il Dr D'Aliberti ha maturato la sua ormai quasi trentennale esperienza, la scuola neurochirurgica di cui è stato allievo, soprattutto la costanza – nel corso di tutti questi anni – con il quale egli ha dedicato il suo tempo alla cura dei pazienti neurochirurgici, la sua indubbia preparazione clinica e chirurgica documentata dal numero e dalla tipologia degli interventi eseguiti, ritengo che egli debba essere tenuto nella massima considerazione per proseguire la sua carriera mantenendo la figura professionale attuale di Direttore di Neurochirurgia dell'Ospedale Niguarda con la conferma in ruolo.

Prof Giustino Tomei



Varese 26 agosto 2010





Sistema Sanitario Regionale Piemonte
Azienda Ospedaliera Nazionale
**SS. ANTONIO e BIAGIO
e CESARE ARRIGO**
Alessandria

S.O.C. NEUROCHIRURGIA
Direttore: Dott. Pietro P. Versari
Ospedale Civile di Alessandria
Via Venezia 16, 15100 Alessandria
Tel. 0131 206488-206489
Fax: 0131206676



Alessandria, 07/09/2010

A chi concerne.

E' con estremo orgoglio che esprimo alcune considerazioni sulla personalità professionale e umana del Dott. Giuseppe Antonio D'Aliberti, con cui ho diviso una decennale esperienza di servizio presso la Neurochirurgia dell'Ospedale Niguarda Ca' Granda di Milano.

E' doveroso premettere che la "Scuola Neurochirurgica di Niguarda", prima diretta dal Prof. Augusto Beduschi e successivamente dal Dott. Massimo Collice, ha costituito e costituisce un punto di riferimento significativo della Neurochirurgia Italiana.

In questo ambiente il Dott D'Aliberti ha avuto il suo processo formativo culturale e professionale e ne sono testimone diretto.

Non è mia intenzione analizzare nel dettaglio il curriculum formativo del Dott. D'Aliberti che è estremamente esteso e raffinato nella sua complessità.

Vorrei focalizzare solo alcuni aspetti che costituiscono l'elemento più importante della formazione culturale e professionale: la chirurgia delle malformazioni vascolare cerebrali (aneurismi, malformazioni artero-venose, fistole durale artero-venose). In questo campo il Dott. D'Aliberti ha una completa esperienza chirurgica e scientifica e ha strettamente collaborato con la struttura neuroradiologica interventzionista che ha permesso di trattare tutta la patologia vascolare in modo integrato ed efficiente.

Non meno importante è stato l'impegno nella chirurgia delle lesioni neoplastiche del basicranio, sviluppando gli approcci complessi alla regione petrosa.

Infine l'esperienza maturata nell'ambito della chirurgia spinale, in particolare negli approcci anteriori alla colonna dorsale e lombare, ha condotto il Dott. D'Aliberti ad esprimere una esperienza di valore internazionale.

L'attività scientifica, culturale è espressa dalla ricca bibliografia personale e dalle molteplici relazioni a congressi nazionali e internazionali.



Sistema Sanitario Regionale Piemonte
Azienda Ospedaliera Nazionale
SS. ANTONIO e BIAGIO
e CESARE ARRIGO
Alessandria

S.O.C. NEUROCHIRURGIA
Direttore: Dott. Pietro P. Versari
Ospedale Civile di Alessandria
Via Venezia 16, 15100 Alessandria
Tel. 0131 206488-206489
Fax: 0131206676



Non ultimo vorrei evidenziare a fronte della capacità professionale e tecnica chirurgica anche le doti gestionali manageriali , avendo svolto compiti di supporto primario già dal 2003.

Mi sento di esprimere una profonda stima sul livello professionale e sulle capacità manageriali del Dott. D'Aliberti e sull'intenso attaccamento e dedizione al paziente Ritengo che costituisca il naturale erede del Dott. Massimo Collice .

Il Dott. D'Aliberti ha le caratteristiche, le doti tecniche , umane e professionali per poterne assumere la funzione di Direttore e traghettare verso un nuovo futuro la “ Scuola Neurochirurgica di Niguarda “

Dott. Pietro P. Versari

TITOLO 1

Titoli

Il **Dr. Giuseppe Antonio D'Aliberti**, nato a Catania il 17 Gennaio 1959 ha conseguito in data 02/11/1983 il Diploma di Laurea in Medicina e Chirurgia presso l'Università degli Studi di Catania ,con voti 110/110 cum magna laude.

Nella 2a sessione di esami del 1983, ha conseguito l'Abilitazione Nazionale all'esercizio della Professione di Medico Chirurgo e dal 15-3-1984 e iscritto all'Albo dei Medici Chirurghi e degli Odontoiatri della Provincia di Catania.

In data 27 Giugno 1988, ha conseguito il Diploma di Specializzazione in Neurochirurgia presso l'Università degli Studi di Catania , con voti 50/50 cum magna laude.

In data Gennaio 2003 , ha ottenuto l' idoneità a Dirigente di 2° livello per la Struttura Complessa U.O di Neurochirurgia dell'Ospedale di rilievo Nazionale e di Alta Specializzazione dell' Azienda Ospedaliera di Siena.

Nel Luglio del 2006, ha ottenuto l' idoneità a Dirigente di 2° livello per

autocertificato


la Struttura Complessa U.O di Neurochirurgia dell'Ospedale di rilievo Nazionale e di Alta Specializzazione "Civico" di Palermo.

Nel Novembre del 2010, ha ottenuto l'idoneità a Dirigente di 2° livello per la struttura Complessa di Neurochirurgia dell'A.O Ospedale Niguarda Ca' Granda di Milano.

Nell'anno 2011, ha conseguito l'abilitazione di Dirigente di Struttura Complessa dell'Area Ospedaliera della Regione Lombardia.

Nel Marzo del 2013 , ha ottenuto l'idoneità a Dirigente di 2° livello per la Struttura Complessa U.O di Neurochirurgia dell'Istituto Neurologico C. Besta di Milano.

Nel Dicembre del 2013, ha ottenuto l'idoneità a dirigente di 2° livello per la struttura Complessa di Neurochirurgia dell'A.O Ospedale Papa Giovanni-Paolo II di Legnano (classificato nella terna).

Nel Febbraio del 2014, ha ottenuto l'idoneità per la struttura complessa di Neurochirurgia dell'AO Istituti Ospitalieri di Cremona (classificato nella terna).

E' Socio Ordinario della SINch (Società Italiana di Neurochirurgia) e del GIS (attuale Società Italiana di Chirurgia Vertebrale).

Il dr. G. D'Aliberti risulta in servizio dal 16/12/1986 a tutt'oggi presso la

Autocertificato 

SC di Neurochirurgia ,A.O Ospedale Niguarda Cà Granda di Milano.

Con contratto individuale del 29 Ottobre 2002 risulta inquadrato come Dirigente di 1° livello con Compiti di Alta Specializzazione (art 27 comma 1 lett c del CCNL 8-6-2000):

-Autonomia tecnico professionale ed organizzativa e responsabilità di Direzione.


-Sostituito dal 2003-2009 e dal 2011 a tutt'oggi del Direttore della Struttura Complessa di Neurochirurgia , in caso di assenza.

-Direttore F.F della SC di Neurochirurgia dal 16/11/2009 al 20/3/2011

-Competenze professionali: utilizzazione di metodologie e strumentazioni;

-Buona conoscenza dell'Inglese

-capacità progettuali nel campo della formazione : riguardo la chirurgia delle malformazioni vascolari (Aneurismi, Malformazioni arterovenose durali e piani cerebrali e spinali); la chirurgia oncologica pediatrica e dell'adulto specie delle neoplasia della base cranica; la chirurgia spinale (in quest'ultimo campo di interesse ha una delle casistiche personali più estese a livello internazionale di pazienti operati per via anteriore per patologia traumatica, degenerativa, infettiva e tumorale a carico del tratto dorso lombare spinale).

autocertificato


Brevetti/Upgrades: In campo di protesi vertebrali utilizzate in approcci anteriori spinali dorsali e lombari, il Dr.D'Aliberti ha curato l'Upgrade della nuova protesi DSC commercializzata dalla BIO-SINTEA. Tale presidio ha ricevuto oltre la certificazione dalla Unione Europea anche quella F.D.I dell'ENTE NAZIONALE degli Stati Uniti d'America. Tale presidio è in uso nei paesi Europei, in USA ed è in corso la certificazione in Brasile .

Autocertificato


TITOLO 2

LA QUALITÀ E LA QUANTITÀ DELLE FUNZIONI SVOLTE.

P.A.:A.O Ospedale Niguarda Ca' Granda di Milano a oggi. Profilo: Dirigente I° livello a tempo indeterminato disciplina Neurochirurgia, a tempo pieno, con compiti di Alta Specializzazione (art.27 comma 1 Lett C del CCNL del 08/06/2000 e funzioni di sostituto direttore della SC di Neurochirurgia), periodo 21/3/2011 ad oggi;

P.A: A.O Ospedale Niguarda Ca' Granda di Milano. Profilo: Direttore F.F SC di Neurochirurgia, a tempo indeterminato, a tempo pieno, periodo 16/11/2009 – 20/3/2011

P.A : A.O Ospedale Niguarda Ca' Granda di Milano.Profilo: Dirigente I° livello a tempo indeterminato disciplina Neurochirurgia , a tempo pieno. Con contratto individuale del 29/10/2002 risulta inquadrato come Dirigente di 1° Livello con compiti di Alta Specializzazione (art.27 comma 1 Lett C del CCNL del 08/06/2000 e funzioni di sostituto del Direttore della SC di Neurochirurgia dal 2003 al 2009), periodo 6/12/1996–15/11/2009;

P.A.: A.O Ospedale Niguarda Ca' Granda di Milano. Profilo: AIUTO

Questo certificato è del

Corresponsabile a tempo indeterminato disciplina Neurochirurgia, a tempo pieno, periodo 23/11/1993–5/12/1996;

P.A.: A.O Ospedale Niguarda Ca' Granda di Milano Profilo: Assistente Medico a tempo indeterminato disciplina Neurochirurgia, a tempo pieno, periodo 10/12/1986–22/11/1993 P.A : A.O Ospedale Bassini di Cinisello Balsamo, Ospedale Sesto San Giovanni ,Ospedali di Cernusco, Melzo e Gorgonzola (MI),funzioni di Consulente Neurochirurgo , periodo dal Marzo 1996 e Novembre 1999

P.A : A.O Ospedale civico “ Salvemini “ di Garbagnate e nell’ambito della stessa azienda ospedaliera presso l’Ospedale di RHO e di Passirana di RHO, MI funzioni di Consulente Neurochirurgo ,periodo dal Settembre 2003 a Marzo 2011 .

P.A : A.O Ospedale Niguarda Cà Granda di Milano, Divisione di Neurochirurgia ,diretta dal Prof. Augusto Beduschi. Funzioni di medico interno, periodo dal 20/1/1986 al 9/12/1986.

P.A : Università degli Studi di Catania, Istituto di Neurochirurgia, diretto dal Prof. Saverio Signorelli Marotti, funzioni di medico interno con compiti assistenziali, ratificati dal Consiglio di Facoltà di Medicina e Chirurgia, presso la Scuola di Specializzazione di Neurochirurgia ,periodo 2-11-1983

Autografo
del

ed il 14-11-1986.

P.A : Università degli Studi di Milano, Scuola di Specializzazione di Neurochirurgia, diretta dal Prof .Sergio Maria Gaini , funzioni di “Tutor” (Cultore della materia) per il 3° anno del corso di specializzazione in Neurochirurgia, periodo dal Novembre 2003 al Novembre 2010;

P.A :Università degli Studi di Milano, Scuola di Specializzazione di Neurochirurgia, diretta dal Prof .Roberto Villani, funzioni di “Tutor” (Cultore della materia), per il 3° anno del corso di specializzazione in Neurochirurgia, periodo dal Novembre 2000 al Novembre 2003;

P.A.:A.O Ospedale Niguarda Cà Granda di Milano, Scuola allievi Infermieri Professionali funzioni di insegnamento, programma annuale relativo del 3° anno. “International Fellow” presso Barrow Neurological Institute (Director R.F.Spetzler) St.Joseph’s Hospital and Medical Center, Phoenix Arizona, USA, February 20,2002 through March 3, 2002.

Autocertificato
del

TITOLO 3

FORMAZIONE,AGGIORNAMENTO E ATTIVITA'CHIRURGICA

La cura nella formazione è ampiamente documentata dal continuo

aggiornamento:

- -Progetti di Ricerca (come co-partecipante o co-coordinatore) con Istituti o Enti a carattere scientifico: **(6)**
- -Corsi di Aggiornamento o "stages" nazionali ed esteri **(31)**,
- -Partecipazione a tavole rotonde, congressi, simposi, meeting ,conferenze nazionali ed esteri **(80)**
- Partecipazione a seminari monotematici **(6)**

(Totale N° 123 eventi formativi)

- Pubblicazioni: **212 : 139** comunicazioni scientifiche a stampa a congressi nazionali ed esteri, **73** lavori scientifici a stampa su riviste nazionali ed estere **(di cui 46** recensiti sul **Biblio Index internazionale, Pubmed, e 4 Capitoli di libri, vedi. N° 13,27,60,68 dell'elenco delle pubblicazioni).**
- L'attività chirurgica del Dr.G. D'Aliberti è costituita da oltre **3393** **interventi neurochirurgici** , eseguiti in qualità di Primo Operatore (*) e di

Luigi Cardinale
LM

Primo Aiuto al campo operatorio. Nel titolo 8 viene analizzata in dettaglio la tipologia degli interventi chirurgici che in generale è data da :

- **interventi cranici** : per idrocefalia, traumatologia cranio-encefalica, neoplasie cerebrali benigne e maligne , aneurismi e malformazioni vascolari;
- **interventi spinali**: per traumi , ernie discali e patologia degenerativa, tumori spinali e *siringomielia*.

(*)vedi allegato DVD: Atlante Chirurgico da primo operatore di casi trattati di patologia vascolare, oncologica e spinale.

In sintesi l'esperienza chirurgica complessiva più significativa riguarda:

620 casi di chirurgia vascolare cranica e spinale;

816 casi di chirurgia oncologica cerebrale maligna o benigna , dell'adulto e pediatrica; **73 casi di approcci chirurgici complessi alla base cranica** per patologie vascolari o oncologiche;

102 casi di chirurgia oncologica del midollo spinale ;

403 casi di approcci complessi chirurgici alla colonna cervico-dorso-lombare (corporectomie e artrodesi per via anteriore o combinata anteriore e posteriore) per patologie traumatica, degenerativa oncologica e infettiva .

Nel corso della propria attività di formazione e professionale il

Dr.G.D'Aliberti ha partecipato a **123 eventi formativi e di aggiornamento**, rappresentati da progetti di ricerca pluri-annuali con Istituti oEnti a Carattere Scientifico, corsi, simposi, tavole rotonde, meeting etc. In oltre **60** di questi la partecipazione è **stata in qualità di coordinatore, relatore , moderatore o docente** su diversi e importanti temi d'interesse neurochirurgico.

Si segnalano le pubblicazioni, i corsi ed i congressi Nazionali ed Esteri nei quali gli argomenti delle relazioni svolte riguardavano l'esperienza chirurgica nel campo della patologia vascolare, del trattamento delle lesioni tumorali e malformative della base cranica, del trattamento della patologia di interesse pediatrico e del trattamento delle principali patologie spinali.

In tema chirurgia vascolare (vedi allegato casistica e DVD: Atlante Chirurgico da primo operatore di casi trattati di patologia vascolare) la partecipazione in qualità di relatore ha riguardato il trattamento multimodale (chirurgia-embolizzazione) poiché oggi è possibile trattare con successo ed in maniera non invasiva molte di queste malformazioni, utilizzando l'embolizzazione con spirali di Guglielmi o neurostents (**vedi pubblic. Nr° 46,51**).

Alcuni aneurismi complessi ,non clippabili e non spiralizzabili tra i quali gli

aneurismi “giganti “,si avvalgono di tecniche chirurgiche eseguite in arresto di circolo ed in ipotermia profonda e di tecniche chirurgiche avanzate di rivascularizzazione cerebrale mediante by-pass ad alto flusso e chiusura hunteriana del vaso portante (**vedi public. Nr° 49,58**). In tema di Malformazioni Arterovenose piali e durali cerebrali da circa 20 anni il dr D'aliberti si è dedicato alla ricerca clinica sull'emodinamica di queste lesioni. E' stato possibile quindi formulare la cosiddetta teoria del “Venous Wash-out effect” e del suo mancato effetto protettivo, riguardo l'insorgenza di gravi complicanze post-trattamento. Teoria inizialmente applicata al sistema più semplice delle fistole durali a drenaggio corticale (**vedi public. Nr° 37,38,47**) e di recente verificata in una estesa serie di 400 casi di malformazioni arterovenose più complesse come quelle piali (**vedi public. nr° 70**). Il risultato dello studio ha permesso di elaborare il “Niguarda Score”. Un nuovo sistema di classificazione del rischio del trattamento delle MAV che appare condiviso dalla comunità scientifica internazionale (**Jizong Zhao, M.D :Short Communication DOI: 10.1016/j.wneu.2013.07.099; G.Pradilla, MD, R C. Heros, MD: Importance of the venous outflow pattern in predicting hyperemic complications after treatment of cerebral AVMS DOI: 10.1016/j.wneu.2013.07.090**).

In tema chirurgia oncologica si segnalano i corsi di dissezione sul cadavere dove il proprio intervento in qualità di relatore riguardava la tecnica di accesso chirurgica alla base del cranio. In particolare gli approcci trans-petrosi (anteriore , posteriore o combinato) che di recente hanno subito una migliore sistematizzazione e oggi vengono eseguiti con tecnica mini-invasiva , in neuronavigazione ed endoscopia assistita (**vedi pubblic. nr° 41**).

Di rilievo l'esperienza chirurgica maturata nella chirurgia dei tumori pediatrici della linea mediana come craniofaringiomi, tumori endoventricolari e nell'adulto dei meningiomi parasellari e petrosi e della giunzione cranio-vertebrale. (*)vedi allegato casistica e DVD: Atlante Chirurgico da primo operatore di casi trattati di patologia oncologica.

In campo di patologia pediatrica di notevole interesse gli articoli sui risultati a distanza del trattamento del mielomeningocele di una serie di oltre 200 casi e delle cisti aracnoidee (**vedi pubblic. nr° 59,61**). Si segnala non ultimo il contributo dato nel libro di Hayat sul trattamento endoscopico dei tumori.

In tema chirurgia spinale . Il dr G. D'Aliberti vanta una vasta esperienza nel trattamento della patologia spinale degenerativa del rachide cervicale e ha introdotto nella pratica chirurgica routinaria l'artrodesi per via anteriore" trans-toracica e trans-addominale nel trattamento delle patologie traumatiche,

*Autocritica per lo
Dr*

degenerative, infettive e tumorali della colonna vertebrale toraco-lombare ed ha una delle casistiche piu' estese. (vedi pubblic. nr° 55,6),

(*) vedi allegato casistica e DVD: Atlante Chirurgico da primo operatore di casi trattati di patologia spinale).

Autocertificato
AM

TITOLO 4

ESPERIENZE FORMATIVE

PROGETTI DI RICERCA CON ISTITUTI O ENTI A CARATTERE SCIENTIFICO.

1. **Università degli Studi di Catania, Cattedra di Anatomia Umana Normale**, diretta dalla Prof. sa Annalisa Iannello. Progetto di ricerca (co-coordinatore) : **“Malformazioni cranio veretebrali rare”**, periodo **Gennaio 1984 - Agosto 1985** (v. pub. 1,2).
2. **Istituto di Ricerche farmacologiche "Mario Negri" di Milano**, Progetto di ricerca (co-partecipante) sullo **"Studio epidemiologico della mortalità evitabile nella patologia cerebro-vascolare da aneurisma intracranico con o senza ESA"**. Anno **1985-1986**.
3. **Istituto Neurologico "C. Besta" di Milano**, Progetto di ricerca (co-partecipante) sullo **"Studio Multicentrico Internazionale (Childhood Brain tumour)"**. periodo **1 Ottobre 1985 al 30 Gennaio 1987**.
4. **Università degli Studi di Milano ,Istituto di Clinica Neurologica, Ospedale Maggiore -Policlinico**, diretto dal Prof. Guglielmo Scarlato. Progetto di ricerca (co-partecipante) sul tema **"Monitoraggio longitudinale clinico radiologico e strumentale di pazienti affetti da siringomielia"**. Periodo dal **1984 al 1990** (vedi pub.19,28).

Autocertificato
Adm

5. **AO Borgo Trento Verona .Dipartimento di Neurochirurgia** ,diretto dal Prof R. Da Pian. Progetto di ricerca (co-partecipante) sugli aneurismi cerebrali giganti (10 centri italiani partecipanti): **“Italian Cooperative Study on Giant Intracranial Aneurysms -sessions 2,4 ,periodo 1986-1988 (V. Pub. 20-21),**

6. **A.O Ospedale Niguarda Ca’ Granda Milano**, Dipartimento di Neuroscienze diretto dal Dr. M. Collice; **Università degli Studi Sapienza di Roma** Dipartimento di Scienze Neurologiche e Psichiatriche, Istituto Neurochirurgia diretto dal Prof R. Delfini; **Università degli studi di Messina**, Istituto di Neurochirurgia diretto dal Prof F. Tomasello, **Policlinico Universitario Agostino Gemelli di Roma** Istituto di Neurochirurgia diretto dal Prof G. Maira . Progetto di ricerca nazionale sul trattamento degli aneurismi cerebrali non rotti (partecipanti oltre 56 centri nazionali):**”Unruptured Aneurysms Italian Study (UAIS)”**,come co-partecipante e successivamente co-coordinatore **Periodo 2006-2010** (Vedi .public. N52)

Autocertificato
Al

TITOLO 5

CORSI DI AGGIORNAMENTO E "STAGES" NAZIONALI ED ESTERI.

7. *Corso teorico-pratico di Microchirurgia. Università degli Studi di Messina, 20-25 Febbraio 1984.*

8. *"Stage Annuale" presso la Divisione di Neurochirurgia dell'Ospedale di Niguarda Cà Granda di Milano, 20 Gennaio- 31 Dicembre 1986.*

9. *"Training on surgical treatment of aneurysms". Karolinska Sjukhuset, Stoccolma, Svezia, Giugno 1986.*

10. *"Aneurismi cerebrali: problemi e traguardi". Dipartimento di Neurochirurgia di Verona, Prof R. Da Pian. Verona 6-8-1986.*

11. *"Epidemiologia clinica in Neurochirurgia" promosso dalla Regione Lombardia, Milano 28 Ottobre, 25 Novembre 1988.*

12. *"Angiomi cerebrali. Microchirurgia, terapia endovasale-radiochirurgia". Dipartimento di Neurochirurgia di Verona, Prof R. Da Pian. Verona 12-14 Dicembre 1989.*

Autocertificato
Dr. R.

13 .*"Neuropatologia Clinica" promosso dalla Regione Lombardia. Milano 24-25 Novembre 1989.*

14. *"Complicanze Perioperatorie in Neurochirurgia" promosso dalla Regione Lombardia, Milano 8,9,29,30 Aprile 1991.*

15. *"Indicazione chirurgica e rischio operatorio:rapporto rischio/beneficio nell'elezione e nell'emergenza ". promosso dal CEFAR. Osp Niguarda. Milano 9-10 Novembre 1992.*

16. *"L'Emorragia subaracnoidea " Dipartimento di Neurochirurgia Ospedale Niguarda Cà Granda , Milano , 8-2-93 (in qualità di relatore).*

17. *"Oncologia Pediatrica ", Divisione di Pediatria e Servizio di Anatomia Patologica, Ospedale Niguarda Cà Granda , Milano, 10-12-Maggio 1993.*

18. *" Traumi cranio facciali- principi di terapia " promosso dalla Regione Lombardia, Ospedale Niguarda Cà Granda, Milano, 25-Novembre 1993 (in qualità di relatore).*

19. *" Emorragia subaracnoidea: nuovi approcci al trattamento degli aneurismi " promosso dalla Fondazione C. Erba in collaborazione con l'Ospedale Niguarda Cà Granda , Milano, 30 Nov,1Dic,1995.*

20. *"XIII Corso della Società Italiana di Neurochirurgia per giovani Neurochirurghi" (in qualità di relatore). Neuroendoscopia: indicazioni e*

autocertif. who
de

tecniche.Approcci alla base cranica anteriore e media .Roma 24-25 Maggio 1999.

21. *“Le Malformazioni Artero-venose del Sistema Nervoso Centrale “ (in qualità di relatore). Bologna 5-6 Maggio 2000.*


22. *“Intensive hands -on dissection course on skull base surgery : the control of the large vessels at the skull base “(in qualità di relatore) Milano, May 18-20,2000.*

23. *“Cadaver Dissection Course on Lateral skull base approaches “(in qualità di relatore) Verona , Dec. 13-16 , 2000.*

24. *“ Medtronic Neurosurgery Facility” ,Goleta ,California, USA, February 20,2002.23. “Advanced Techniques in Imagine-Guided Skull Base Surgery, Barrow Neurological Institute (Director R.F.Spetzler) St.Joseph’s Hospital and medical Center .Phoenix ,Arizona, USA, February 27,2002 through Marc 3,2002*

25. *“International Fellow” presso Barrow Neurological Institute (Director R.F.Spetzler) St.Joseph’s Hospital and medical Center .Phoenix ,Arizona, USA, February 20,2002 through Marc 3,2002.*

26. *“Corso Teorico Pratico di Microchirurgia.(in qualità di relatore),Università della Calabria, Cosenza 13,16-Ottobre-2002.*

Orsoccia P. Costa


27. *“Corso di dissezione :approcci laterali transpetrosi al basicranio”.*

Gruppo Otologico Ass.ne Italiana Neuro-Otologia (AINOT).Piacenza 30 Novembre –2 Dicembre 2004.

28. *“Corso di aggiornamento”: Trattamento Chirurgico ed endovascolare degli aneurismi cerebrali .Ospedale Niguarda Ca Granda di Milano –11 Dicembre-2004.*

29. *“Corso di aggiornamento”:Emorragia subaracnoidea in terapia intensiva e sepsi. Meeting di Rianimazione ,Emergenza eterapia Intensiva. Avezzano, 9-11 Giugno 2005 (in qualità di relatore).*


30. *“Corso di Neuronavigazione Milano,22-23 Novembre 2002.*

31. *Spine 2006: State of the art in spinal disorders an international comprehensive course 18-20 maggio 2006.*

32. *Corso di formazione per Infermieri. Traumatologia chirurgica in Neurochirurgia, Ortopedia e maxillo facciale. Bormio 27 Febbraio-1marzo 2007.(in qualità di relatore)*

33. *Workshop sul basicranio :Approcci transcranici alla fossa cranica anteriore .Napoli 19-21Novembre 2007. (in qualità di relatore).*


34. *Corso residenziale :utilizzo del neuronavigatore... Sc di Neurochirurgia Niguarda,23 Nov 2005 Milano.*

Auto certificato


35. *XX Corso per Giovani Neurochirurghi, Pomezia 21-23, Maggio 2006. in qualità di docente.*

36. *Neurosposium .XI corso di Neuroradiologia . Capri 3-5 Maggio 2010. in qualità di relatore.*

37. *.Corso di aggiornamento su: Approccio Multidisciplinare al paziente medulloleso. Como 15-11-2008. in qualità di relatore.*

Autocertificato


TITOLO 6

TAVOLE ROTONDE, CONGRESSI, SIMPOSI, CONVEGNI, MEETING, CONFERENZE.

38. *"Neuropatie compressive e traumatiche". Tavola Rotonda. Istituto di Clinica Ortopedica , Università degli Studi di, Catania, 11 Ottobre 1985.*

39. *"33° Congresso Nazionale della Società Italiana di Neurochirurgia", Ferrara, 27-29 Settembre 1984.*


40. *"34° Congresso Nazionale della Società Italiana di Neurochirurgia", Catania, 6-9 Novembre 1985.*

41. *"First International Symposium on advanced technology in Neurosurgery", Milano, May 30-31 and June 1, 1985.*

42. *"35° Congresso Nazionale della Società Italiana di Neurochirurgia", Pavia, 17-20 Settembre 1986.*

43. *"Eighth International Symposium on microsurgical anastomoses for cerebral ischemia ", Firenze, 17 Settembre 1986.*

44. *"8th European Congress of Neurosurgery", Barcelona, Spain, 6-11 September, 1987, (in qualità di relatore).*

Autocertificato


45. "37° Congresso Nazionale della Società Italiana di Neurochirurgia", Treviso, 15-18 Giugno 1988, (in qualità di relatore)

46. "Soccorso, Emergenza, Urgenza" Convegno ANMDO sez Lombardia Milano 22 Novembre 1990.

47. "Patologia del seno cavernoso". Congresso promosso dall' Unità Socio Sanitaria Locale n.16, Lecco, 2 Marzo 1991.

48. "Il monitoraggio del paziente neurochirurgico in Lombardia: il trasporto, l'anestesia, la rianimazione", Convegno promosso dall'Ospedale San Raffaele, Milano, 30 Novembre, 1991.

49. "International conference: New trends in management of cerebro-vascular malformation, Verona, June 8-12,1992. (in qualità di relatore).

50. "First International Skull Base Congress ", Hannover, Germany, June 14-20,1992.

51. "43° Congresso Nazionale della Società Italiana di Neurochirurgia", Taormina , 16-19 Ottobre 1994.

52. "Spina Bifida:controversie in tema di riancoraggio midollare" promosso dalla F.A.I.S.B.I, Milano, 2 Dicembre, 1994.

Orlando Cendamo
Orlando

53. "10th European Congress of Neurosurgery", Berlin, Germany, 7-12 May 1995.

54. "5° Meeting Nazionale del G.I.S.E.C" promosso dal Gruppo Italiano di Emodinamica Cerebrale, Pratica di Mare, Roma, 25 Giugno 1996 (in qualità di relatore)

55. "International Conference on recent advances in Neurotraumatology", Riccione, September 8-11, 1996, (in qualità di relatore).

56. "45° Congresso Nazionale della Società Italiana di Neurochirurgia", Genova, 2-5 Ottobre, 1996.

57. "Le Nuove Frontiere della disinfezione Ospedaliera: La produzione in situ del cloro elettrolitico", promosso dalla Regione Lombardia, Milano, 18, Ottobre, 1996.

58. "Spina Bifida e Adolescenza", promosso dall'ASBIN (Associazione per la spina bifida e l'idrocefalo) Milano, 17-18 Ottobre, 1996.

59. "XLVI Congresso Nazionale della Società Italiana di Neurochirurgia" Bologna, 19-22 Ottobre 1997, (in qualità di relatore).

60. "VI Meeting del GISEC", Gruppo Italiano per lo studio dell'Emodinamica cerebrale (relatore). Messina 8 Novembre 1997, (in qualità di relatore).

Autocertificato
Abi

61. "Giornate di neuroradiologia terapeutica " Firenze 30-31- Ottobre 97.
62. " XLVII Congresso della Società Italiana di Neurochirurgia ". Trieste 11-14-
Ottobre 1998,(in qualità di relatore).
63. " Settimana Neurochirurgica d'Inverno " Madonna di Campiglio 7-14 Marzo
1999 " By-pass ad alto flusso :criteri di scelta e risultati (in qualità di relatore).
64. " Sanità che cambia " Milano 2-12-99
65. " XVIII Congresso Nazionale della Società Italiana di neurochirurgia "
Copanello (CZ), 12-15 Settembre 1999, (in qualità di relatore).
66. "XXXIX Congresso Nazionale della SNO " Roma 27-29 Maggio 1999 (in
qualità di relatore).
67. "Ventricular and Cisternal Pathology: current opinions, controversial
approaches and new trends." Jan 27-29 ,2000 , Vicoforte di Mondovì, Cuneo.
68. "XLIX Congresso della Società Italiana di Neurochirurgia" Milano 15-19,
Ottobre 2000. (in qualità di relatore).
69. " Settimana Neurochirurgica d'Inverno " Madonna di Campiglio 4-9 Marzo
2001 . "Complicanze iperemiche post-trattamento nelle MAV cerebrali"(in
qualità di relatore).

Autocedifredo
de

70. "5Th European skull base society congress" Copenhagen ,June 15-17,2001.
71. "50° Congresso Nazionale della Società Italiana di Neurochirurgia" Roma 4-7 Dicembre 2001.
72. "51° Congresso Nazionale della Società Italiana di Neurochirurgia" Bolzano 18-21 Settembre 2002(in qualità di relatore).
73. Consensus Conference. Trauma cranico minore: Linee Guida. Milano, 13 Dicembre 1994.
74. Neurochirurgia assistita da immagini. Società Italiana di Neurochirurgia, Milano 28 Febraio 1997.
- 75."Intimidating cerebro-vascular diseases: current opinions, outcome and pitfalls".October 24,25,26,2002.Vicoforte di Mondovì,Cuneo,Italy.
76. Simposio:"Idrocefalo post Traumatico " Società Italiana di Neurochirurgia," San Giovanni Rotondo (FG) 9 Novembre 2003.
77. 52° Congresso Nazionale della Società Italiana di Neurochirurgia , San Giovanni Rotondo(FG) 9-12 Novembre 2003. (in qualità di relatore).
78. 1st International Levantine Forum "Advances in Neurological Surgery. Baritaly 2004. Bari ,Italy, 7th to 9th ,November,2004.

Autocertificato
du

79. *Simposio di neurotraumatologia :fistole liquorali post-traumatiche. Milano 21 Novembre 2004.*

80 . *53° Congresso Nazionale della società Italiana di Neurochirurgia,Milano 21-24 Novembre 2004.*

81. *VIII Congresso Nazionale della Società Italiana del basicranio.Parma 3-4 Dicembre 2004.(in qualità di relatore).*

82. *Convegno:Controversie in Neuroncologia. Milano 15 aprile 2005.(in qualità di relatore).*

83. *XXXVI Congresso della Società Italiana di Neurologia.Cernobbio 8-12 Ottobre 2005 (in qualità di relatore).*

84. *54° Congresso della SINch Torino 14-17-Dic-2005.(in qualità di relatore).*

85 *3°incontro di neurochirurgia su “Aneurismi Intracranici”. Università cattolica del sacro Cuore .Roma 7 Novembre 2006.*

86. *55°Congresso della Società Italiana di Neurochirurgia. Sorrento19-22 Novembre 2006 (in qualità di relatore).*

87 . *Incontro su “ Traumi Vertebrali C0-C7: indicazioni al trattamento,procedure chirurgiche e gestione dei pitfalls”. 29-30 Marzo 2007 a Novi ligure (in qualità di relatore).*

Autocertificato
De

88. *Incontro sul” trauma cranico in età pediatrica “. Milano 7,Maggio 2007 (in qualità di relatore).*

89. *56°Congresso della società italiana di neurochirurgia. Jont Meeting with CNS. Roma 24-26 Giugno 200 8 (in qualità di relatore).*

90. *European meeting: indications for the surgical treatment of spine degenerative pathology: a score point system. Venezia 23-24- Novembre 2007 (in qualità di relatore).*


91. *Incontro su:”Traumi vertebrali Dorsali e Lombari: indicazioni al trattamento,procedure chirurgiche e gestione dei pitfalls”. 4-5-Aprile 2008 Novi Ligure (in qualità di relatore)*

92. *XXXI Congresso nazionale della Società Italiana di Chirurgia Vertebrale Milano 22-24 Maggio 2008 (in qualità di relatore).*

93. *XLVIII Congresso Nazionale della SNO Milano 21-24 Maggio 2008 (in qualità di relatore).*

94. *International Conference on Spine Surgery and Rehabilitation Milano 6-8 October 2008 (in qualità di relatore).*

95. *57°Congresso Nazionale della Società Italiana di Neurochirurgia .Udine 6-8 novembre 2008. (in qualità di relatore).*

Ardo centip. 2010


96. XXXII Congresso nazionale Società Italiana di Chirurgia vertebrale, Ragusa 21-23 maggio 2008 (in qualità di relatore).

97. "La chirurgia dell'artrosi cervicale, oggi", Torino 26-27 Giugno 2009 (in qualità di relatore).

98. Third International Symposium on Advanced Spine Surgery. Milano 3-4 Aprile 2009. (in qualità di relatore).


99. 29° Congresso Nazionale Società Italiana di Chirurgia Vertebrale G.I.S. Padova 8-10 Giugno 2006. (in qualità di relatore).

100. Winter Meeting :metastasi del sistema nervoso centrale. Roma 2-4 febbraio 2006. (in qualità di relatore).

101. 33° Congresso Nazionale Società Italiana di Chirurgia Vertebrale G.I.S. Cagliari 24-26 Maggio 2007 (in qualità di relatore)

102. 33° Congresso Nazionale Società Italiana di Chirurgia Vertebrale G.I.S. Sanremo 20-22 Maggio 2010 (in qualità di relatore).

103. 59° Congresso Nazionale della Società Italiana di Neurochirurgia Milano ,27-30 Ottobre 2010 (in qualità di relatore).

questo certificato


104. Conferenza su : *Aspetti dibattuti nel trattamento degli aneurismi intracranici.* Roma 1-10-2010 Istituto di Neurochirurgia –Policlinico Umberto 1°(in qualità di relatore).

105. Incontro su : *rachide cervicale C0-C7:chirurgia e pitfalls nella patologia degenerativa e traumatica* Cioccaro di penago AT 15-16 Aprile 2011. °(in qualità di relatore).

106. 34°Congresso Nazionale Società Italiana di Chirurgia Vertebrale G.I.S. Vicenza 5-7 Maggio 2011. (in qualità di relatore).

107 . *Eurospine Congress Milan Italy 20-24 Ottobre 2011.*


108. 60° Congresso Nazionale della Società Italiana di Neurochirurgia Firenze,5-7.Giugno 2011 (in qualità di relatore).

109. *Tavola Rotonda sulle Malformazioni Artero-Venose* Milano 8-Maggio 2012. (in qualità di relatore).

110. *Metastasi Vertebrali trattamento multimodale Good e Bad results* 4-5 Maggio 2012 Cioccaro di Penango AT . (in qualità di relatore).

111. XXXV Gis Cogresso nazionale Società Italiana di chirurgia vertebrale Roma 17-19 Maggio 2012.

112. *Masterclass :Meet the Export* Brescia 26-Maggio 2012.

autocertificato



*113. La Chirurgia Mininvasiva del rachide Stato dell'arte Coccaglio BS 15-16
Giugno 2012.*

114. La prevenzione dell'ictus ischemico cerebrale Milano 7-Febbraio 1992.

*115. 61° Congresso nazionale della Società Italiana di neurochirurgia Rimini 11-
14 ottobre 2012.*

*116. 62° Congresso Nazionale della Società Italiana di Neurochirurgia .Palermo
10-12 Ottobre 2013 (in qualità di relatore).*

*117. International course: State of the Art in Surgery of Midline tumors.
Milano,Italy November 7-9,2013*

Autocertificato


TITOLO 7

SEMINARI

118. "Tecniche microchirurgiche nel trattamento degli aneurismi endocranici" Prof. Paolo Conforti. Policlinico, Università degli Studi Messina 26-1-1984.

119. "Recenti progressi tecnici nel trattamento chirurgico dei tumori cerebrali" Prof. Vittorio Davini. Policlinico, Università degli Studi, Messina, 15-2-1984.

120. "Terapia dei tumori cerebrali maligni" Prof. Pietro Paoletti. Policlinico, Università degli Studi, Messina, 26-3-1984.

121. "Diagnostic clinique et traitement des craniostenoses" Prof. M. Choux. Policlinico, Università degli Studi, Messina, 6-4-1984.

122 "Tumori spinali extra ed intramidollari" Prof. G. Cantore. Policlinico Università degli Studi, Messina, 4-5-1984.

123 "Interet de l'enregistrement de la pression intracranienne en neurochirurgie". Prof. R. Vigouroux. Policlinico Università degli Studi, Messina, 4-6-1984.

auto arch. prof. Paoletti
AP

Titolo 8

CASISTICA CHIRURGICA DA PRIMO OPERATORE

*Interventi chirurgici da Primo operatore
Complessivi n° 2088*

Complessivi n° 2088

*Interventi chirurgici da Primo operatore
negli ultimi 10 anni Complessivi n° 1322*

Complessivi n° 1322 (dal n° progr. 751-2088)

INTERVENTI CRANICI (n° 1164)

Traumatologia n° 163
Fratture affondate e basicranio anteriore 13
Ematomi subdurali acuti e cronici 103
Ematomi extradurali
Lacerazioni cerebrali 47

Derivazioni liquorali n° 180
(Derivazioni esterne,
derivazioni ventricolo-peritoneali)

**Interventi su neoplasie Sovra
sottotentoriale n° 498**

Tumori extradurali : 10
(osteomi, granulomi,
neurofibromi, neurinomi)

Tumori intradurali intrassiali : 288
Astrocitomi, gliomi 239
Metastasi 45
Melanomi 4

Tumori intradurali extrassiali: 200
(Meningiomi, craniofaringiomi, adenomi,
tumori intraventricolari, neurinomi
dell'angolo ponto-cerebellare)

Siringomielia n° 16
(S. Foraminale, Arnold-Chiari)

INTERVENTI CRANICI (n° 633)

Traumatologia n° 13
7
6

Derivazioni liquorali n° 16

**Interventi su neoplasie Sovra
sottotentoriale n° 376**

Tumori extradurali : 10

Tumori intradurali intrassiali: 193
Astrocitomi, gliomi 170
Metastasi 21
Melanomi 2

Tumori intradurali extrassiali: 183
(Meningiomi, craniofaringiomi, ade-
nomi, tumori intraventricolari, neuri-
nomi dell'angolo ponto.cerebellare)

Siringomielia n° 9
(S. Foramianale, Arnold Chiari)

34

Formattati: Elenchi puntati
e numerati

Formattati: Elenchi puntati
e numerati


Formattati: Elenchi puntati
e numerati

Formattati: Elenchi puntati
e numerati


Orto centri frusto
Alu

<i>Cranioplastiche</i>	<u>n°19</u>	<i>Cranioplastiche</i>	-	
<i>Ascessi, cisti parassitarie</i>	<u>n°18</u>	<i>Ascessi, cisti parassitarie</i>	<u>18</u>	
<i>Granulomi specifici</i>		<i>Granulomi specifici</i>		
<i>Ematomi intracerebrali e cerebellari</i>	<u>n°33</u>	<i>Ematomi intracerebrali e cerebellari</i>	<u>n°20</u>	
<i>Patologia vascolare</i>	<u>n°204</u>	<i>Patologia vascolare</i>	<u>n°170</u>	
<i>Aneurismi</i>	75	<i>Aneurismi</i>	52	Formattati: Elenchi puntati e numerati
<i>MAV</i>	38	<i>MAV</i>	38	
<i>Fistole durali cerebrale e spinale</i>	26	<i>Fistole durali cerebrale e spinale</i>	26	
<i>Cavernomi</i>	33	<i>Cavernomi</i>	33	Formattati: Elenchi puntati e numerati
<i>Emangioblastoma</i>	7	<i>Emangioblastoma</i>	7	
<i>Disostruzioni carotidee</i>	24	<i>Disostruzioni carotidee</i>	13	
<i>By-pass STA-MCA</i>	1	<i>By-pass STA-MCA</i>	1	
<i>Patologia della base cranica</i>	<u>n° 28</u>	<i>Patologia della base cranica</i>	<u>n°9</u>	
<i>Richiedenti approcci complessi</i> (aneurismi giganti, tumori f.c.p)		<i>Richiedenti approcci complessi</i> (aneurismi giganti, tumori f.c.p)		Formattati: Elenchi puntati e numerati
<i>Petrosectomia</i>	13	<i>Petrosectomia</i>	7	
<i>Approccio preauricolare</i> (subtemp.-infratemp.-laterocerv.)	5	<i>Approccio preauricolare</i> (subtemp.-infratemp.-laterocerv.)	-	
<i>Resezione cranio facciale</i>	8	<i>Resezione cranio facciale</i>	2	Formattati: Elenchi puntati e numerati
<i>Transtemporale esteso</i>	2	<i>Transtemporale esteso</i>	-	
<i>Interventi eseguiti in endoscopia</i>	<u>n°5</u>	<i>Interventi eseguiti in endoscopia</i>	<u>n°2</u>	
<i>III°ventricolostomia</i>	3	<i>III°ventricolostomia</i>	1	
<i>Cisti colloide del III°ventricolo, tumore</i>	2	<i>Cisti colloide del III°ventricolo, tumore</i>	1	
INTERVENTI SPINALI	<u>(n°887)</u>	INTERVENTI SPINALI	<u>(n°689)</u>	
<i>Traumi vertebrali</i>	<u>n°70</u>	<i>Traumi vertebrali</i>	<u>n°52</u>	
<i>Cerv. Dors. Lomb</i>		<i>Cerv. Dors. Lomb</i>		
<i>senza fissazione</i>	8	<i>senza fissazione</i>	1	
<i>con fissazione</i>	62	<i>con fissazione</i>	51	
			35	

Orlando Caputo



Tumori spinali	<u>n°72</u>	Tumori spinali	<u>n°54</u>
Extradurali	31	Extradurali	13
Intradurali	36	Intradurali	36
Intramidollari	5	Intramidollari	5
Ernie lombari (incluse recidive,neurolisi, cisti radidolarie sinoviali,senza e con fissazione)	<u>n°242</u>	Ernie lombari (incluse recidive,neurolisi, cisti radidolarie sinoviali,senza e con fissazione)	<u>n°139</u>
Ernie toraciche	<u>n°5</u>	Ernie toraciche	<u>n°3</u>
Stenosi del canale Lombare (senza e con Fissazione)	<u>n°71</u>	Stenosi del canale Lombare (senza e con Fissazione)	<u>n°42</u>
Ernie cervicali	<u>n°35</u>	Ernie cervicali	<u>n°10</u>
Stenosi cervicale (spondilosi,discite,tumori) Via ant. Corpectomia Via post. (open door)	<u>n°216</u> 195 21	Stenosi cervicale (spondilosi,discite,tumori) Via ant. Corpectomia Via post. (open door)	<u>n°213</u> 192 21
Patologia Spinale	<u>n°176</u>	Patologia Spinale	<u>n°176</u>
Richiedenti approcci complessi		Richiedenti approcci complessi	
Corpectomia anteriore dorsale Per via trans.pleurica (frattura, neoplasia,ernia, discite)	n° 84	Corpectomia anteriore dorsale Per via trans.pleurica (frattura, neoplasia,ernia, discite)	n° 84
Corpectomia anteriore lombare Per via retroperitoneale-freno -toracotomica (frattura, discite o neoplasia)	n° 67	Corpectomia anteriore lombare Per via retroperitoneale-freno -toracotomica (frattura, discite o neoplasia)	n° 67
Corpectomia anteriore lombare trans-addominale Per via intra o retroperitoneale (frattura,discite o neoplasia)	n° 25	Corpectomia anteriore lombare trans-addominale Per via intra o retroperitoneale (frattura,discite o neoplasia)	n° 25

Autocertificato


VARIE

(n°37)

*Revisioni di focolai e ferite chirurgiche,
cisti, procedure di radiocirurgia
stereotassica con Gamma Knife. Nevralgie trigeminali
trigeminali*

VARIE

(n°15)

*Revisioni di focolai e ferite chirurgiche
cisti, procedure di radiocirurgia
stereotassica con Gamma Knife. Nevralgie*

CASISTICA OPERATORIA

***In qualità di Primo Aiuto al campo operatorio:
n°1305 interventi chirurgici***


INTERVENTI CRANICI (n°930)

<i>Traumatologia</i>	<i>n°88</i>
• <i>Fratture affondate e basicranio anteriore</i>	<i>15</i>
• <i>Ematomi subdurali acuti e cronici</i> <i>Ematomi extradurali</i>	<i>45</i>
• <i>Lacerazioni cerebrali</i>	<i>28</i>
<i>Derivazioni liquorali</i> <i>(Derivazioni esterne, derivazioni ventricolo-peritoneali)</i>	<i>n°21</i>
<i>Interventi su neoplasie</i>	<i>n°318</i>
• <i>Tumori extradurali</i> <i>(osteomi, granulomi, neurofibromi, neurinomi)</i>	<i>24</i>
• <i>Tumori intradurali intrassiali:</i>	
• <i>Astrocitomi, gliomi</i>	<i>130</i>
• <i>Metastasi</i>	<i>10</i>
• <i>Melanomi</i>	<i>1</i>
• <i>Medulloblastomi</i>	<i>7</i>
• <i>Tumori intradurali extrassiali:</i>	
• <i>Meningiomi</i>	<i>122</i>

autocertificato
del

• Adenomi, Craniofaringiomi	19
• Tumori III ventricolo	5
Siringomielia (S. Foraminale, Arnold-Chiari)	n°18
Cranioplastiche	n°3
Ascessi, cisti parassitarie Granulomi specifici	n°3
Ematomi intracerebrali ed Intracerebellari	n°18
Patologia vascolare	n 416
• Aneurismi	152
• Aneurismi complessi in CEC e ipotermia	15
• MAV	70
• FAV-D (craniche e spinali)	56
• Cavernomi	18
• Emangioblastoma	2
• Disostruzioni carotidee	70
• By-pass succlavio-carotideo	7
• Graft carotideo	2
• Interventi di rivascolarizzazione cerebrale	
• By-pass STA-MCA	2
• By-pass lungo ICA-MCA	22
• By pass ICA-ICA	

Orlando



***PATOLOGIA DELLA BASE CRANICA RICHIEDENTI
APPROCCI COMPLESSI: N°45***

• <i>Petrosectomia</i>	12
• <i>Approccio preauricolare (subtemp.-infratemp.-laterocerv.)</i>	8
• <i>Resezione cranio facciale</i>	9
• <i>Transtemporale esteso</i>	6
• <i>Dolenc</i>	5
• <i>Far lateral</i>	3
<i>Transorale</i>	2

Orto cert. pedro




INTERVENTI SPINALI

(n°225)

Traumi vertebrali	n°30
<i>Cerv.Dors.Lomb</i>	
Tumori spinali	n°35
<i>Extradurali</i>	19
<i>Intradurali</i>	10
<i>Intramidollari</i>	6
Ernie lombari	n°86
Ernie toraciche	n°3
Stenosi lombare	n°16
Ernie cervicali	n°20
Stenosi cervicali	n°26
<i>Via ant.</i>	11
<i>Via post.</i>	13
<i>Corpectomie</i>	2
Interventi spinali richiedenti approcci complessi	n°9
<i>Toracotomia extrapleurica</i>	4
<i>Toracotomia intrapleurica</i>	5

VARIE (n°150)


**Revisioni di focolai e ferite chirurgiche,tunnel
carpale,cisti,meningocele,interventi di radiochirurgia con g-Knife**

Quello che per conto




Titolo 9

LAVORI SCIENTIFICI A STAMPA IN RIVISTE NAZIONALI ED ESTERE.


1. D'Alpa F, Consoli V, D'Aliberti G, Blandini G, Cicero S: "Utilizzazione dei PES nella valutazione delle compressioni midollari". *Archivio Siciliano di Medicina e Chirurgia*, N5, C, 1984 pag.3-8.
2. Consoli V, D'Aliberti G, Blandini G, Cicero S, D'Alpa F,: "Sindrome di Wallemberg post-traumatica in portatore di malformazione cranio-vertebrale. *Archivio Siciliano di medicina e Chirurgia*, N5 M, 1984.pag1-4.
3. D'Alpa F, Consoli V, D'Aliberti, Grasso G, Scialfa G,: "Subcortical SEPs in upper cervical cord compression ". *Acta Neurologica*, Vol 6, N4, August, 1984, pag 304-308.pag.304-308.
4. Tropea R, Cappellani G, D'Aliberti G : "Aerocele intraparenchimale post-traumatico". *Archivio Siciliano di Medicina e Chirurgia* , Vol 26°, N2, 1985, pag 459-464.pag459-464.
5. Consoli V, Cicero S, Blandini G, D'Aliberti G : " Comparazione dei livelli di beta endorfina fra liquor ventricolare e spinale". *European Review for medical and pharmacological sciences* , Vol3°, 1986, pag 445-447.
6. D'Aliberti G, Guarnera F, Chiaramonte I, Augello G, Tropea R, Murabito P, Mancuso P. : " Teratoma cistico fronto-orbitario. Caso clinico". *Acta Chirurgica Mediterranea*, Vol 2, N 2, 1986, pag 179-182.
7. D'Aliberti G, Guarnera F, Augello G, Chiaramonte I, Cristaudo C, Tropea R, Mancuso P. : " Teratoma sacro-coccigeo associato a malformazione vertebrale e ad ipogenesia del sacro". *Acta Chirurgica Mediterranea*, Vol.2, N 2, 1986, pag 207-210.
8. Tropea R, Mancuso P, D'Aliberti G, Chiaramonte I, Augello G, Guarnera F: "Importanza della tomografia assiale computerizzata nella diagnosi delle cisti epidermoidi cerebrali". *Acta Chirurgica Mediterranea*, Vol2, N2, 1986, pag211-217
9. Tigano G, Magnani F, D'Aliberti G, Grimaldi L, Pero G.: "Studio comparativo TC ed RM di un caso di cisticercosi cerebrale". *Italian Current Radiology*, N2, 1986. pag 111-115.
10. D'Aliberti G, Mancuso P, Chiaramonte I, Giuffrida S, Lombardo M, Tropea R.: "Supratentorial Haemangioblastomas. Report of two cases". *Acta Neurologica*. N6, 1986. 639-647.
11. Tropea R, Giuffrida S, Lombardo M, D'Aliberti G, Parisi G: "Acoustic Neurinoma, an unusual appearance in CT-scan ". *Acta Neurologica* Vol 8, N3, 1986. 164-166
12. Arena O, Collice M, Filizzolo F, Fontana R, Versari P, D'Aliberti G, d'Angelo V: "L'Idrocefalo post-ESA un'esperienza di 5 anni su 402 pazienti". *Attualità in Neurochirurgia*. Monduzzi Editore. Bologna 1987.pag639-644.

Orto certeperto


13. Versari P, Filizzolo F, D'Aliberti G, Monte V, Arena O.: "Cisti aracnoidee sopratentoriali nei bambini". Monduzzi Editore. Bologna 1987.
14. Filizzolo F, Versari P, D'Aliberti G, Scotti G, Pieralli S, Mariani C.: "Ruolo della RMN nel follow-up dei pazienti siringomielici trattati chirurgicamente". Monduzzi Editore. Bologna 1987.
15. Versari P, Filizzolo F, D'Aliberti G, Monte V, Fontana R, Console V, Caputo M.: "Trattamento precoce del mielomeningocele. Esperienza con 32 casi". Monduzzi Editore. Bologna 1987.
16. Filizzolo F, Versari P, D'Aliberti G, Fontana R, Tampieri D, Collice M.: "Emorragia intracerebrale da malformazione artero-venosa criptica insulo-lenticolare". *Ricerca Neurochirurgica*. Vol.1º, N.2, 1987. pag.131-139.
17. D'Aliberti G, Filizzolo F, Versari P, Scialfa G.: "Anatomical study of basilar trunk in human fetus and report of a case of double basilar artery". *Acta Neurologica*. N.5-6. 1987. pag 313-319.
18. Mancuso P, Guarnera F, Augello G, Chiaramonte I, D'Aliberti G, Tropea R.: "Computed Axial tomography versus NMR for the diagnosis of neurocysticercosis". *Neurochirurgia. Official Organ of the German Society of Neurosurgery*. N5. Vol.30. 1987. pag152-154
19. Filizzolo F, Versari P, D'Aliberti G, Arena O, Scotti G, Mariani C.: "Foramen Magnum Decompression versus Terminal Ventriculostomy for the treatment of syringomyelia". *Acta Neurochir. (Wien)*. 93. 1988. pag 96-99.
20. Rosta L, Battaglia R, Pasqualin A, Beltramello A, D'Aliberti G: "Italian Cooperative Study on Giant Intracranial Aneurysms: 2. Radiological Data". *Acta Neurochir. (Wien)*. Suppl 42, 1988. pag 53-59.
21. Pasqualin A, Battaglia R, Scienza R, Da Pian R, D'Aliberti G: "Italian Cooperative Study on Giant Intracranial Aneurysms: 4. Results of Treatment". *Acta Neurochir. (Wien) Suppl*. 42. 1988. pag 65-70.
22. Collice M, Scialfa G, Versari P, Filizzolo F, Boccardi E, D'Aliberti G, Branca V.: "Malformazioni artero-venose durali della fossa cranica posteriore. Trattamento combinato endovasale e chirurgico". *Edizioni Minerva Medica Torino*. 1989. pag 1-7.
23. Versari P, Monte V, D'Aliberti G: "Il bambino traumatizzato cranico a rischio". *ITACA (Associazione per la terapia intensiva e l'assistenza ai comatosi). Nursing mirato per il grave traumatizzato cranico*. 1989. pag. 59
24. Collice M, Versari P, Filizzolo F, D'Aliberti G, d'Angelo V, Ferrara M.: "Trattamento chirurgico delle MAV cerebellari: risultati in 14 casi". *Edizioni Minerva Medica Torino*. 1989. pag. 1-6.

25. Versari P, Boccardi E, D'Aliberti G, Branca V, Scialfa G, Collice M.: "Approccio diagnostico e terapeutico nel trattamento delle malformazioni artero-venose durali". Edizioni Minerva Medica Torino. 1990. pag. 899-905.
26. Monte V, Versari P, d'Angelo V, Fiumara E, Talamonti G, D'Aliberti G, Fontana R.: "Ematoma extradurale in età pediatrica: revisione critica di 65 casi". Edizioni Minerva Medica Torino. 1990. pag. 519-527.
27. Versari P, D'Aliberti G.: "Malattie cerebrovascolari". Neurologia e Neurochirurgia .Per infermieri professionali. Ed. Sorbona, Milano. Capitolo 5. pag 179-192. 1991.
28. Mariani C, Cislighi M.G, Barbieri S, Filizzolo F, Di Palma F, Farina E, D'Aliberti G, Scarlato G.: "The natural history and results of surgery in 50 cases of syringomyelia". J.Neurol. 238. 1991. pag. 433-438.
29. Fontana R, Talamonti G, Bizzozero L, D'Aliberti G, Versari P, Villa F, Car P.G, Ferrario C.A.: "Trattamento chirurgico delle fratture del basicranio anteriore. Esperienza personale su 64 casi consecutivi (1982-1990). Rivista di Neurobiologia- Ed. Il Ventaglio Roma . pag 673-676.
30. Versari P, D'Aliberti G, Talamonti G, Collice M.: "Foraminal Syringomyelia : Suggestion for a Grading System ". Acta Neurochir. (Wien). 125. 1993. 97-104.
31. Versari P, Bassi P, Limoni P, D'Aliberti G, Loiero M, Levati A, Mangoni A.: " Unrecognized Warning leak in ruptured Intracranial aneurysm". Cerebrovascular Disease. 3. 1993. pag. 289-294.
32. Versari P, D'Aliberti G, Talamonti G, Branca V, Boccardi E, Collice M. : "Progressive myelopathy caused by intracranial dural arteriovenous fistula: Report of two cases and review of the literature". Neurosurgery. vol 33. N5. 1993. pag. 914-919.
33. Versari P, Talamonti G, D'Aliberti G, Fontana R, Colombo N, Casadei G.: "Leptomeningeal Dissemination of Juvenile Pilocytic Astrocitoma: Case report". Surg. Neurol. 41. 1994. pag. 318-321.
34. Ferrara M, Bizzozero L, D'Aliberti G, Fontana R, Branca V, Barberis M, Brusamolino R. : "Inflammatory meningioma of the fourth ventricle. Case report.. J. Neurosurg. Sci . 38. 1994. pag. 59-62.
35. Talamonti G, Fontana R, Villa F, D'Aliberti G, Arena O, Bizzozero L, Versari P, Collice M.: "High risk" anterior basal skull fractures. J. Neurosurg. Sci. 39. 1994. pag. 191-197.
36. Talamonti G, Fontana R, Versari P, Villa F, D'Aliberti G, Car PG, Collice M.: "Delayed Complications of Ethmoid Fractures: A "Growing Fracture". Acta Neurochir. (Wien). 137. 1995. pag. 164-167.
37. Collice M, D'Aliberti G, Talamonti G, Branca V, Boccardi E, Scialfa G, Versari P.: "Surgical interruption of leptomeningeal drainage as treatment for intracranial dural arteriovenous fistulas without dural sinus drainage". J. Neurosurg. 84. 1996. pag. 810-817.




38. D'Aliberti G, Talamonti G, Collice M. :*"Sinus Skeletonization"*. *J.Neurosurg.* 85.1996.pag.738-740.
39. D'Aliberti G, Talamonti G, Versari P, Todaro C, Bizzozero L, Arena O, Collice M.:*"Comparison of pediatric and adult cerebral AVMs"*. *J.Neurosurg.Sci* (1997) 331-336
40. Talamonti G, Versari P, D'Aliberti G, Villa F, Fontana R, Collice M.: *"Complex arteriovenous fistula of the brain in an infant"*. *J.Neurosurg.Sci Vol 31, (1997) 337-341.*
41. Collice M, Arena O, D'Aliberti G, Todaro C, Branca V, Boccardi E, Versari P, Bizzozero L, Talamonti G. *"Aneurysms of the vertebro-basilar junction area: preliminary experience in endovascular and surgical management"*. *Acta Neurochir. (Wien) (1997). 139 :124-133*
42. C.A. Todaro, O. Arena, R. Fontana, G.D'Aliberti, L. Bizzozero, G. Talamonti, P. Car, M. Collice. *Una nuova applicazione del doppler trans-cranico nella patologia del seno cavernoso. Descrizione di 2 casi. Riv. Neurobiologia, 43, 137-140, 1997.*
43. Collice M, D'Aliberti G. : *Subarachnoid hemorrhage: new approach to the management of cerebral aneurysms. J. Neurosurg.Sci (1998) Suppl. 1 vol 42 :3-4.*
44. Versari P, Talamonti G, D'Aliberti G, Villa F, Solaini C, Collice M: *Surgical treatment of poor grade aneurism patients: J. Neurosurg.SCI (1998) Suppl. 1 vol 42 :43-46.*
45. Collice M, Arena O, D'Aliberti G, Bizzozero L, Fontana R, Irace C, Todaro C, Car P, Talamonti G: *Transbasal approaches to aneurysms of the vertebro-basilar junction. J. Neurosurg.SCI (1998) Suppl. 1 vol 42 :81-86*
46. Collice M, D'Aliberti G, Arena O, Fontana R, Solaini C, Villa F, Talamonti G, Levati A, Scialfa G, Boccardi E, Branca V: *Multidisciplinary (surgical and endovascular) approach to intracranial aneurysms. J. Neurosurg.SCI (1998) Suppl. 1 vol 42 :131-140.*
47. Collice M, D'Aliberti G, Arena O, Solaini C, Fontana RA, Talamonti G *"Surgical treatment of intracranial dural arteriovenous fistulae: role of venous drainage"*. *Neurosurgery, vol 47, No 1, July 2000.*
48. Spinnato S, Cristofori L, D'Aliberti G, Talamonti G, Arena O, Cardia A, Carelli I, Bricolo I, Collice M: *L'emorragia subaracnoidea perimesencefalica :una entità clinica e neuroradiologica distinta tra le emorragie sottoracnoidee. Rivista Medica, Vol 7, N.3-4, 2001 pag 75-87.*
49. Collice M, D'Aliberti G, Talamonti G: *Unruptured giant aneurysms: Long term experience. Pubblicato a stampa sul libro degli Abstracts al capitolo "Joint Meeting with the french speaking neurological society" del 52° congresso della Società Italiana di Neurochirurgia. San Giovanni Rotondo (FG) 9-12 Novembre 2003 pag 405-410.*
50. G.D'Aliberti, G. Talamonti, M. Piparo, S. Spinnato, M. Picano, C. Galli, M. Riva.: *Exeresi delle lesioni multiple cerebrali. Pubblicato a stampa su: Educational Book Azienda Ospedaliera Niguarda Ca Granda Milano ,a cura di M. Riva ,pag 82-91, Aprile 2005.*


Orthocentrifugo
SM

51. M.Collice;G.D'Aliberti, G.Talamonti: *Current Indications for aneurysm surgery. Neuroimaging Clinics of North America: Vol 16, N°3, August 2006,pag 497-512.*
52. *The Participants. Unruptured Aneurysms Italian Study (UAIS). Background and Method. Journal Of Neurosurgical Sciences :Vol 50.N°4December 2006 pag 95-100.*
53. G.Talamonti,G.D'Aliberti,M.Collice: *Myelomeningocele:long-term neurosurgical treatment and follow-up in 202 patients.Journal Neurosurgery: Pediatrics.Vol 107 ,Novembre,2007, pag 368-386.*
54. G.D'Aliberti,G.Talamonti,F.Villa,A.Debernardi,,C.V.Sansalone,A.LaMaida,M.Torre,M.Collice: *Approccio Anteriore nel trattamento delle fratture traumatiche del rachide toracico e lombare . Risultati in una serie consecutiva di 101 fratture.Rivista Italiana di Neurobiologia.Suppl. fascicolo 1,2008, pag 166.*
55. G.D'Aliberti,G.talamonti, F.Villa, A.Debernardi, C.V. Sansalone, A.La Maida, M.La Torre, and M. Collice. *Anterior approach to the thoracic and lumbar spine lesions .Results in a consecutive series of 145 cases. Journal Neurosurgery: Spine.Vol 9,N 5:466-482 October 2008.*
56. Debernardi,E.Sala,G.D'Aliberti,G.Talamonti,A.Franchini,M.Collice: *Alcmaeon of Croton. Neurosurgery.2010 Feb;66(2)247-52.*
57. M.Collice,G.D'aliberti,G.Talamonti,S.Bacigaluppi:*Surgery for intracerebral hemorrhage. Neurol. SCI (2004) 24:S10-S11.*
58. A.Levati,C.Tommasino,MPMoretti,R.Paino,G.D'aliberti,F.Santoro,S.Meregalli,S.Vesconi , M. Collice: *Giant Intracranial Aneurysms treated with deep Hypothermiaand circulatory arrest. J. Neurosurg. Anesthesiol.2007;19pag2530.*
59. G.Talamonti,M.Picano,A.Debernardi,M.Bolzon,M.Teruzzi,G.D'Aliberti: *Giant occipital meningocele in 8-yers old child with Dandy Walker malformation. Childs Nerv Syst. 2010 March 19.*
60. G.Talamonti,G.D'Aliberti,M.Collice: *Traumatic intracranial aneurysms. Schmideck ,textbook of Operative neurosurgery. Chapter 141. Sez. VII (Trauma) .Elsevier Inc. 2012*
61. G.Talamonti,G.D'Aliberti,M.Picano,A.DeBernardi,M.Collice: *Intracranial cysts Containing CSF-Like Fluid .Results of Endoscopic Neurosurgery in a series of 64Consecutive Cases .In Neurosurgery. 2011Marc;68(3) 788-803.*
62. G.D'Aliberti,A.Debernardi:*Approccio Anteriore alle fratture del rachide dorsale e lombare . Archivio di Ortopedia e reumatologia .Vol 122.n2. Ottobre 2011(10261)pag 12-13.*
63. Debernardi,G.D'Aliberti,G.Talamonti,F.Villa,M.Piparo,M.Collice: *The Craniovertebral Junction area and the role of ligaments and membranes.Neurosurgery2011Feb;68 (2)291-301 Review.*

Oleko certipulo




64. Cenzato M, Debernardi A, Stefani R, D'Aliberti G, Piparo M, Talamonti G, Coppini M, Versari P: Spinal dural arteriovenous fistulas :outcome and prognostic factors. *Neurosurg Focus* /volume 32 /May 2012.
65. G.D'Aliberti, G.Talamonti, F.Villa, A.Debernardi: *The Anterior Stand Alone (ASAA) during the acute phase of Spondylodiscitis: results in 40 consecutive case. European Spine Journal: 30-2011 in press.*
66. A.Debernardi, G.D'Aliberti, G.Talamonti, F.Villa, M.Piparo, M.Cenzato: *Traumatic (TypeII) odontoid fracture with trasverse atlantal ligament injury: a controversial event. World Neurosurgery.*
67. A.Debernardi, G.D'Aliberti, G.Talamonti, F.Villa, M.Piparo, M.Cenzato: *Single fracture in the atlas vertebral arch :analysis of an unusual event. Journal of Spinal Disorders and Techniques (In press).*
68. Talamonti.G, D'Aliberti.G, Debernardi.A: *Intracranial Tumors: Treatment with Neuro-endoscopic Neurosurgery. (Chapter). In E.Hayat .Tumors of the central Nervous System .ed .by Sprinter Company. In press.*
69. Talamonti.G, D'Aliberti.G, Debernardi.A, Picano M: *Paediatric spinal Langerhans cell histiocytosis requiring corpectomy and fusion at C7 and Th8-Th9 levels. BMJ Case reports 2012.*
70. D'Aliberti G, Talamonti G, Piparo M, Debernardi A, Zella S, Boccardi E, Valvassori L, Nichelatti M: *Venous flow rearrangement after treatment of Cerebral Arteriovenous Malformations (AVMs): A novel Approach to evaluate the risks of treatment. World Neurosurgery ,April 2013,*
71. Talamonti.G, D'Aliberti.G, Debernardi.A, Innocenti G: *Vittorio Marchi, MD 81851-1908): An unsung Pioneer of Neuroscience. Neurosurgery 0:1-7,2013.*
72. Debernardi A., D'Aliberti.G, Talamonti G, Villa F, Piparo M ,Ligarotti G ,Cenzato M: *Traumatic injuries to the craniovertebral junction :a review of rare events . Neurosurg. Rev. July 24 2013.*
73. Beretta F, Bernucci C, D'Aliberti G: *Anterior spinal pseudomeningocele after C0-C2 traumatic injures :role of the "dural transitional zone "in the etiopathogenesis. Eur. Spine. Journal September. 24. 2013*


Outlets, publio


LAVORI SCIENTIFICI A STAMPA IN CONGRESSI NAZIONALI ED ESTERI.

1. Castorina S., Iannello A., Urzì F, Consoli V, D'Aliberti G, Blandini G, Cicero S.: "Anatomo-radiological and tomographic study of some rare malformations of the cranio-vertebral junction". Abstracts book: 6° International Symposium on Morphological Sciences. Lisboa, Portugal, 23-28 July, 1984, pag. 35
2. Castorina S, Urzì F, Iannello A, Consoli V, D'Aliberti G, Blandini G, Cicero S. : . "Indagini su alcune rare malformazioni della base cranica e della colonna cervicale". Abstracts book: 49° Convegno della Società Italiana di Anatomia. Milano 24-Como 25-27 Settembre 1984, pag. 247.
3. Consoli V, D'Alpa F, D'Aliberti G, Blandini G, Cicero S.: "Utilizzazione dei P.E.S nella valutazione delle compressioni midollari" Abstracts book: 33° Congresso Nazionale della Società Italiana di Neurochirurgia. Ferrara 27-29 Settembre 1984, pag. 206
4. Consoli V, Drago F, Cicero S, D'Aliberti G, Blandini G, Genazzani A R.: ."Comparazione dei livelli di beta-endorfina fra liquor ventricolare spinale ". Abstracts book: 33° Congresso Nazionale della Società Italiana di Neurochirurgia. Ferrara 27-29 Settembre 1984, pag. 105.
5. Consoli V, D'Aliberti G, Mancuso P, Augello G, Blandini G, Cicero S, Carpinteri M, Iannello A, Urzì F. "Studio retrospettivo di 20 casi di malformazione della giunzione cranio-vertebrale ". Abstracts book 33° Congresso Nazionale della Società Italiana di Neurochirurgia. Ferrara 27-29 Settembre 1984, pag. 131.
6. Urzì F, Iannello A, Castorina S, Imbesi R, Sanfilippo S, Consoli V, D'Aliberti G.: "Brain Malformations in man . Agenesis and hydranencephaly (study with CT scan) ". Abstracts book :12° International Anatomical Congress. London 11-17 /8/1985, pag. 729.
7. Tigano G, Pero G, D'Aliberti G, Augello G, Magnani F.: "Cisticercosi ed echinococchi cerebrali: studio comparativo TC ed RM". Abstracts book: 32° Congresso Nazionale di Radiologia. Milano 15-20 /6/1986, pag 966.
8. Filizzolo F, Versari P, Fiumara E, Corona C, Ferrara M, D'Aliberti G, Scotti G, Cislighi G.: "Decompressione del forame magno nel trattamento della siringomielia comunicante.". Abstracts Book: 35° Congresso Nazionale della Società Italiana di Neurochirurgia. Pavia, 17-20 Settembre 1986, pag 158.
9. Versari P, Filizzolo F, D'Aliberti G, Tampieri D. : "Clinical and neuroradiological findings of spontaneous spinal epidural hematoma ". Abstracts Book :8th European Congress of Neurosurgery. Barcelona, Spain, 6-11/9/1987, pag. 110.

Autocertificato



10. Beltramello A, Battaglia R, Pasqualin A, Rosta L, D'Aliberti G :*"Italian Cooperative Study on giant intracranial aneurysms:2 Radiological data"* . Abstracts book: 8th European Congress of Neurosurgery . Barcelona,Spain,6-11/9/1987,pag 202.
11. Pasqualin A, Battaglia R, Scienza R, Da Pian R, D'Aliberti G :*"Italian Cooperative Study on giant intracranial aneurysms:4 Results of treatment "* . Abstracts book: 8th European Congress of Neurosurgery, Barcelona,Spain,6-11/9/1987,pag. 203.
12. D'Aliberti G, Filizzolo F, Versari P, Arena O, Scialfa G, Iannello A :*"Duplicated basilar trunk in human fetuses.An anatomical study with report of one case"*. Abstracts book: 8th European Congress of Neurosurgery Barcelona, Spain, 6-11/9/1987.pag .348.
13. Filizzolo F,Versari P,D'Aliberti G,Corona C,Arena O, Fiumara E, Scotti G, Mariani C :*"Foramen Magnum Decompression versus terminal ventriculostomy forthe treatment of syringomyelia: Analysis of 30 case*.Abstracts book:8th European Congress of Neurosurgery. Barcelona, Spain, 6-11/9/1987. pag.384.
14. Versari P, Filizzolo F,D'Aliberti G, Monte V, Console V, Caputo M. :*"Trattamento precoce del mielomeningocele. Esperienza con 32 casi "*Abstracts book:36° Congresso Nazionale della Società Italiana di Neurochirurgia. Maratea. 10-13 Giugno 1987.pag. 150.
15. Versari P, Filizzolo F,D'Aliberti G, Monte V, Arena O. :*"Cisti aracnoidee sopratentoriali nei bambini"* Abstracts book :36° Congresso Nazionale della Società Italiana di Neurochirurgia. Maratea. 10-13 Giugno 1987.pag.152.
16. Collice M, Filizzolo F, Arena O,Fontana R,Versari P,D'Aliberti G, d'Angelo V. :*"L'idrocefalo post-ESA: un'esperienza di 5 anni su 402 pazienti"*. Abstracts book:36° Congresso Nazionale della Società Italiana di Neurochirurgia. Maratea. 10-13 Giugno 1987.pag.310.
17. Versari P, Filizzolo F,D'Aliberti G, Scotti G, Pieralli S,Mariani C. :*"Ruolo della RMN nel follow-up dei pazienti siringomieliici trattati chirurgicamente "*.Abstracts book :36° Congresso Nazionale della Società Italiana di Neurochirurgia .Maratea 10-13 Giugno 1987.pag.279.
18. Filizzolo F, Versari P,D'Aliberti G,Corona C,Fiumara E, Mariani C, Collice M. :*"La decompressione del forame magno nel trattamento della siringomieli: Parte 1a :clinica e radiologia "*.Abstracts book:37° Congresso Nazionale della Società Italiana di Neurochirurgia Treviso 15-18 Giugno 1988.pag .201.
19. Filizzolo F, Versari P,D'Aliberti G,Corona C,Mariani,Collice M . :*"La decompressione del forame magno nel trattamento della siringomieli: Parte 2a: procedura chirurgica e risultati"* Abstracts book: 37° Congresso Nazionale della Società Italiana di Neurochirurgia. Treviso 15-18 Giugno 1988.pag.202.
20. Filizzolo F, Versari P,D'Aliberti G,Corona C,Mariani C,Collice M. :*"La decompressione del forame magno nel trattamento della siringomieli: Parte 3a proposta di*

Autocertificato



- una "scala" predittiva. Abstract book: 37° Congresso Nazionale della Società Italiana Neurochirurgia. Treviso 15-18 Giugno 1988, pag. 203.
21. Bandera L, Farina MI, Tognoni G, Filizzolo F, Levati A, Versari P, D'Aliberti G: "Warning signs" nell'emorragia subaracnoidea da aneurisma cerebrale. Abstracts book: 37° Congresso Nazionale della Società Italiana di Neurochirurgia. Treviso 15-18 Giugno 1988, pag. 359.
 22. Collice M, Versari P, Filizzolo F, D'Aliberti G, d'Angelo V, Ferrara M: "Trattamento chirurgico delle MAV cerebellari : risultati in 14 casi". Abstracts book: 38° Congresso Nazionale della Società Italiana di Neurochirurgia. Alghero 24-27 Maggio 1989, pag. 394.
 23. Collice M, Scialfa G, Versari P, Filizzolo F, Boccardi E, D'Aliberti G, Branca V: "Malformazioni artero-venose durali della fossa cranica posteriore . Abstracts book: 38° Congresso Nazionale della Società Italiana di Neurochirurgia. Alghero 24-27 Maggio 1989, pag. 393.
 24. Versari P, Monte V, d'Angelo V, Fiumara E, Talamonti G, D'Aliberti G, Fontana R: "Ematoma extradurale in età pediatrica: revisione critica di 64 casi ". Abstracts book: 39° Congresso Nazionale della Società Italiana di Neurochirurgia. Lecce 19-22 Settembre 1990, pag. 328.
 25. Versari P, Boccardi E, D'Aliberti G, Branca V, Scialfa G, Collice M : "Approccio diagnostico e terapeutico nel trattamento delle malformazioni artero-venose durali". Abstracts book : 39° Congresso Nazionale della Società Italiana di Neurochirurgia. Lecce 19-22 Settembre 1990, pag. 354.
 26. Collice M, Versari P, D'Aliberti G, Filizzolo F, Scialfa G, Boccardi E, Branca V: " I risultati della chirurgia in 100 pazienti consecutivi operati per MAV cerebrale. Considerazioni preliminari sul trattamento combinato endovascolare e chirurgico". : 39° Congresso Nazionale della Società Italiana di Neurochirurgia. Lecce 19-22 Settembre 1990, pag. 361.
 27. Versari P, Filizzolo F, D'Aliberti G, Collice M: "Siringomielia Foraminale: indicazioni al trattamento con decompressione del forame magno. Risultati e "grading" predittivo". Abstracts book: 30° Congresso Nazionale S.N.O. Cesena 24-26 Maggio 1990, p. 45-46.
 28. Collice M, Versari P, Filizzolo F, D'Aliberti G: "Results of surgery in 100 consecutive cases of cerebral AVMs ". Abstracts book: 9th European Congress of Neurosurgery. Moscow 23-28 June 1991, USSR, pag. 44.
 29. Versari P, Collice M, D'Aliberti G, Boccardi E, Scialfa G: "Dural AVMs of posterior cranial fossa: results of treatment in 14 cases ". Abstracts book : 9th European Congress of Neurosurgery. Moscow 23-28 June 1991, USSR, pag. 36.
 30. D'Aliberti G, Versari P, Collice M, Boccardi E: "Unusual clinical manifestation of a dural AVM of posterior fossa". Abstracts book: 9th European Congress of Neurosurgery. Moscow 23-28 June 1991, USSR, pag. 45. (in qualità di relatore)

Autocritica
AM

31. Filizzolo F, Versari P, D'Aliberti G, Collice M. : "Surgical treatment of foraminal syringomyelia. An experience of ten years and a proposal of predictive grading system ". Abstracts book: 9th European Congress of Neurosurgery . Moscow 23-28 June 1991, USSR, pag. 421.
32. Collice M, Versari P, Talamonti G, D'Aliberti G, Arena O, Bizzozero L.: "Early neurological variations in poor grade SAH patients". Abstracts book: International Conference on: New trends in management of cerebrovascular malformation. Verona, June 8-12 1992, pag. 40.
33. Collice M, Versari P, D'Aliberti G, Talamonti G, Fontana R, Filizzolo F.: "Results of surgery in 100 consecutive cases of cerebral arterio-venous malformations". Abstracts book: International Conference on: New trends in management of cerebrovascular malformations. Verona, June 8-12 1992. Pag. 105.
34. Levati A, Savoia G, D'Aliberti G, Versari P, Boselli L, Collice M.: "Intra and postoperative management in AVMs surgery". Abstracts book: International Conference on: New trends in management of cerebrovascular malformations. Verona, June 8-12 1992, pag. 121.
35. Collice M, Versari P, D'Aliberti G, Boccardi E, Branca V, Scialfa G.: "Combined endovascular and surgical treatment of complex arteriovenous malformations". Abstracts book: International Conference on: New trends in management of cerebrovascular malformations. Verona, June 8-12 1992, pag. 155.
36. Collice M, Versari P, D'Aliberti G, Talamonti G, Boccardi E, Branca V, Scialfa G.: "Dural AVMs with cortical drainage: from combined treatment towards direct surgery". Abstracts book: International Conference on: New trends in management of cerebrovascular malformations. Verona, June 8-12 1992, pag. 174.
37. Versari P, D'Aliberti G, Boccardi E, Branca V, Collice M.: "Protocollo diagnostico-terapeutico nelle MAV-durali a drenaggio venoso corticale". Abstracts book: 49° Congresso Nazionale della Società Italiana di Neurochirurgia. Siena 16-19 Settembre 1992, pag. 211.
38. Versari P, Talamonti G, D'Aliberti G, Colombo N, Casadei G.: "Spinal metastasis of optic-chiasmatic pilocytic astrocytoma". Abstracts book: Second Annual Congress of the Italian Association of Neuro-oncology. Bologna 5-7, 1992, pag. 561.
39. Versari P, Talamonti G, D'Aliberti G, Arena O, Bizzozero L, Collice M. "Early Natural history of poor grade SAH patients". Abstract book: International Congress of the world federation of neurosurgical societies. October 17-22, 1993, Acapulco, Mexico. pag. 420.
40. Versari P, Talamonti G, D'Aliberti G, Fontana R, Irace C, Collice M: "Cerebral AVMs in pediatric population comparison with adult one" Abstracts book: Congress of European Society of Pediatric Neurosurgery (ESPN). Lyon, France, 1994.
41. Versari P, Talamonti G, D'Aliberti G, Bizzozero L, Collice M: "Cerebral arterio-venous fistula in infancy. Report of a very complex case". Abstracts book: Congress of European Society of Pediatric Neurosurgery (ESPN). Lyon, France, 1994.



42. *Versari P, D'Aliberti G, Talamonti G, Irace C, Solaini C, Collice M: Foraminal syringomyelia: perspective analysis of the results of surgery basing on a predictive grading system. Abstracts book: 10th European Congress of Neurosurgery. Berlin, Germany, 1995.*
43. *Versari P, Di Rocco C, Cama G, Piatelli L, Caldarelli M, Iannelli A, Talamonti G, D'Aliberti G, Irace C, Miserocchi M, Forni C, La Marca S: "Siringomielia in età pediatrica, studio cooperativo". Abstracts book: 44° Congresso della Società Italiana di Neurochirurgia. S. Margherita di Pula, 13-16 Settembre, 1995.*
44. *Versari P, D'Aliberti G, Talamonti G, Irace C, Solaini C, Collice M: Siringomielia foraminale, "grading system" nei pazienti candidati alla decompressione del forame magno. Abstracts book: 44° Congresso della Società Italiana di Neurochirurgia. S. Margherita di Pula, Cagliari 13-16 Settembre, 1995.*
45. *Talamonti G, Versari P, D'Aliberti G, Fontana R, Arena O, Collice M: "High Risk" anterior basal skull fractures. Surgical treatment of 121 consecutive cases. Abstracts book: International Conference on recent advances in neurotraumatology. Riccione, Settember 8-11, 1996.*
46. *Vecchi G, Fontana R, Levati A, Solaini C, Bizzozero L, D'Aliberti G, Arena O, Collice M: "Severe head trauma in children under 24 months of age; a five years reports (1990-1995)". Abstracts books: International Conference on recent advances in neurotraumatology. Riccione, September 8-11, 1996.*
47. *Collice M, D'Aliberti G, Talamonti G, Fontana R, Solaini C. Il trattamento dei tumori benigni del seno cavernoso: il problema del bypass carotideo. Surgical approaches, new trends and pitfalls in skull base surgery. Abstracts book. Bagni di Vinadio Cuneo 25-27 giugno 1998, pag 55.*
48. *Talamonti G, Arena O, D'Aliberti G, Fontana R, Villa F, Solaini C, Collice M: Aneurismi della giunzione vertebro basilare trattamento chirurgico in 7 pazienti: Abstract book del XLVII Congresso della Società Italiana di Neurochirurgia, Trieste 11-14 Ottobre 1998, pag 260*
49. *Branca V, Boccardi E, Valvassori L, Scialfa G, Arena O, D'Aliberti G, Talamonti G, Collice M: Aneurismi dissecanti dell'arteria vertebrale: Abstract book del XLVII Congresso della Società Italiana di Neurochirurgia, Trieste 11-14 Ottobre 1998, pag 263.*
50. *Branca V, Boccardi E, Valvassori L, Scialfa G, Corona C, Arena O, D'Aliberti G, Collice M: Trattamento delle fistole artero-venose vertebro-vertebrali dirette. Abstract book del XLVII Congresso della Società Italiana di Neurochirurgia, Trieste 11-14 Ottobre 1998, pag 264*
51. *Arena O, Fontana R, D'Aliberti G, Talamonti G, Villa F, Solaini C, Collice M: Il trattamento chirurgico dell'insufficienza vertebro-basilare: Abstract book del XLVII Congresso della Società Italiana di Neurochirurgia, Trieste 11-14 Ottobre 1998, pag 265.*

Orlando Centofanti


52. D'Aliberti G (in qualità di relatore), Arena O, Fontana R, Talamonti G, Solaini C, Piparo M, Collice M: Approcci transbasali petro-laterali per lesioni dell'area clivale inferiore. Abstract book del XLVII Congresso della Società Italiana di Neurochirurgia , Trieste 11-14 Ottobre 1998, pag 269.(in qualità di relatore)
53. Collice M, Arena O, D'Aliberti G, Talamonti G, Piparo M: Approcci transbasali combinati nei meningiomi clivali, petroclivali e sfenoclivali: Abstract book del XLVIII Congresso della Società Italiana di Neurochirurgia , Copanello (CZ) 12-15 Settembre 1999, pag 155.
54. Zona G, Talamonti G, Arena O, D'Aliberti G, Leocata F, Galli C, Boccardi E, Branca V, Collice M: Aneurisma cerebrale trattato con GDC: studio istopatologico in 4 casi. Abstract book del XLVIII Congresso della Società Italiana di Neurochirurgia , Copanello (CZ) 12-15 Settembre 1999, pag 194.
55. Collice M, Arena O, D'Aliberti G, Talamonti G, Levati A, Branca V, Boccardi E, Scialfa G, Boselli L: Processo di formazione di linee guida per il trattamento -chirurgico /GDC- degli aneurismi intracranici: l'esperienza di Niguarda su 510 casi in 7 anni. Abstract book del XLVIII Congresso della Società Italiana di Neurochirurgia , Copanello (CZ) 12-15 Settembre 1999, pag 294.
56. Arena O, D'Aliberti G, Talamonti G, Solaini C, Piparo M, Collice M: Attuali strategie nella chirurgia diretta degli aneurismi giganti : Abstract book del XLVIII Congresso della Società Italiana di Neurochirurgia , Copanello (CZ) 12-15 Settembre 1999, pag 303.
57. D'Aliberti (in qualità di relatore), Arena O, Talamonti G, Piparo M, Zona G, Villa F, Collice M: Bypasses ad alto flusso :1-carotide cervicale petrosa 2-carotide cervicale -cerebrale media 3-carotide petrosa-carotide paraclinoidea: Abstract book del XLVIII Congresso della Società Italiana di Neurochirurgia , Copanello (CZ) 12-15 Settembre 1999, pag 304
58. Arena O, Iamele F, Leocata F, D'Aliberti G, Talamonti G, Collice M: Trattamento chirurgico delle fratture cervicali C1-C2: Esperienza dell'Ospedale Niguarda di Milano in 42 casi. Abstract book del XLIX Congresso della Società Italiana di Neurochirurgia ,Milano 15-19 Ottobre 2000, pag 73.
59. Talamonti G, Console V, Raimondi AM, Redaelli T, Onofri MP, Arena O, D'Aliberti G, Solaini C, Collice M: Risultati a lungo termine (4-20 anni) in una serie di 94 pazienti operati per mielomeningocele. Abstract book del XLIX Congresso della Società Italiana di Neurochirurgia ,Milano 15-19 Ottobre 2000., pag 87.
60. Talamonti G, Arena O, D'Aliberti G, Iamele F, Leocata F, Collice M: Evoluzione delle strategie di aggressione chirurgica ai meningiomi intra-extracranici della piccola ala dello sfenoide in una serie di 20 casi (1985-1999). Abstract book del XLIX Congresso della Società Italiana di Neurochirurgia ,Milano 15-19 Ottobre 2000., pag 118
61. Collice M, D'Aliberti G, Piparo M, Ceccarelli G, Solero CM, Visentini G, Miserocchi G, Migliore M, Pappada G, Fiori L, Mortini P, Barzaghi L: Trattamento chirurgico dei tumori del seno cavernoso . Abstract book del XLIX Congresso della Società Italiana di Neurochirurgia ,Milano 15-19 Ottobre 2000., pag 125.


Quinto centenario
Alu

62. Arena O, D'Aliberti G, Talamonti G, Iamele F, Leocata F, Piparo M, Collice M: *Trattamento chirurgico dei tumori del seno cavernoso: esperienza preliminare di asportazione "in toto" del tumore e del seno in casi selezionati. Abstract book del XLIX Congresso della Società Italiana di Neurochirurgia, Milano 15-19 Ottobre 2000., pag 132.*
63. D'Aliberti G (in qualità di relatore), Arena O, Talamonti G, Piparo M, Ceccarelli G, Collice M: *Il "problema carotide" nella chirurgia dei tumori del seno cavernoso. Abstract book del XLIX Congresso della Società Italiana di Neurochirurgia, Milano 15-19 Ottobre 2000., pag 133.*
64. D'Aliberti G (in qualità di relatore), Arena O, Talamonti G, Villa F, Piparo M, Leocata F, Iamele F, Collice M: *Aneurisma della carotide extracranica: tecniche chirurgiche e risultati. Abstract book del XLIX Congresso della Società Italiana di Neurochirurgia, Milano 15-19 Ottobre 2000., pag 194.*
65. Leocata F, Arosio M, Redaelli T, Iamele F, Arena O, D'Aliberti G, Talamonti G, Collice M: *Selezione preoperatoria dei pazienti candidati al trattamento chirurgico della spasticità spinale mediante impianto di un sistema di infusione intratecale continua di farmaci. Abstract book del XLIX Congresso della Società Italiana di Neurochirurgia, Milano 15-19 Ottobre 2000., pag 267.*
66. D'Aliberti G (in qualità di relatore), Arena O, Talamonti G, Piparo M, Leocata F, Iamele F, Collice M: *By-pass diretto pre-post cavernoso: tecnica chirurgica e risultati. Abstract book del XLIX Congresso della Società Italiana di Neurochirurgia, Milano 15-19 Ottobre 2000., pag 363.*
67. Collice M, D'Aliberti G, Talamonti G, Arena O, Boccardi E, Branca V, Scialfa G. *"La dissecazione dei vasi sovra-aortici: aspetti neurochirurgici. Abstracts books "XLI Congresso Nazionale della S.N.O. Rimini, 30 Maggio - 2 Giugno, 2001. pag 131.*
68. G. Talamonti, C. Solaini, F. Beretta, G. D'Aliberti, O. Arena, M. Collice *Evoluzione nel trattamento chirurgico delle cisti intracraniche non neoplastiche. Abstracts books 51° Congresso Nazionale della Società Italiana di Neurochirurgia. Bolzano 18-21- Settembre 2002, pag 76.*
69. G. D'Aliberti (in qualità di relatore), O. Arena, G. Talamonti, M. Piparo, S. Spinnato, M. Buccellato, M. Collice. *Il Controllo dell'Ica petrosa nel trattamento chirurgico di lesioni neoplastiche e vascolari. Abstracts books 51° Congresso Nazionale della Società Italiana di Neurochirurgia. Bolzano 18-21- Settembre 2002, pag 142.*
70. G. D'Aliberti (in qualità di relatore), F. Beretta, C. Solaini, G. Talamonti, M. Collice. *La decompressione del forame magno nei pazienti con siringomielia foraminale: analisi dei risultati basata su un grading system in una serie di 73 casi. Abstracts books 51° Congresso Nazionale della Società Italiana di Neurochirurgia. Bolzano 18-21- Settembre 2002, pag 197.*
71. G. D'Aliberti (in qualità di relatore), O. Arena, G. Talamonti, M. Piparo, S. Spinnato, M. Buccellato, M. Collice. *Strategie chirurgiche negli aneurismi complessi del circolo*

Autocertificato

[Signature]

- posteriore. Abstracts books 50° Congresso Nazionale della Società Italiana di Neurochirurgia. Roma 4-7 Dicembre 2001, pag. 15
72. O. Arena, G.D'Aliberti, G.Talamonti, F. Villa, C. Solaini, G. Ceccarelli, A. La Camera, M. Collice Approccio postero-laterale extrapleurico nelle lesioni anteriori neoplastiche e degenerative del rachide dorsale. Abstracts books 50° Congresso Nazionale della Società Italiana di Neurochirurgia. Roma 4-7 Dicembre 2001, pag.22
 73. M. Buccellato, A. Cardia, G. Talamonti, G. Ceccarelli, A. La Camera, C. Galli, M. Bramiero, G.D'Aliberti, M. Collice. Tumore rabdoide maligno primitivo del cervelletto. Abstracts books 50° Congresso Nazionale della Società Italiana di Neurochirurgia. Roma 4-7 Dicembre 2001, pag.83
 74. G.Talamonti, O. Arena, G.D'Aliberti, F. Iamele, C. Solaini, F. Villa, F. Leocata, A. Cardia, M. Collice. Tumori vertebrali benigni o a bassa malignità: Considerazioni sulle vie d'approccio in una serie di 32 pazienti. Abstracts books 50° Congresso Nazionale della Società Italiana di Neurochirurgia. Roma 4-7 Dicembre 2001, pag.93
 75. G.Talamonti, G.D'Aliberti, O. Arena, C. Solaini, M. Piparo, S. Spinnato, M. Collice Trattamento chirurgico dei lipomi lombo-sacrali in una serie di 19 casi consecutivi. . Abstracts books 50° Congresso Nazionale della Società Italiana di Neurochirurgia. Roma 4-7 Dicembre 2001, pag.96
 76. O. Arena, G.D'Aliberti, G.Talamonti, S. Spinnato, M. Piparo, A. La Camera, A. Cardia, M. Buccellato, M. Collice Angiomi cavernosi del tronco encefalico: strategie chirurgiche e risultati in 5 pazienti con lesione intrinseca ventro-laterale. Abstracts books 50° Congresso Nazionale della Società Italiana di Neurochirurgia. Roma 4-7 Dicembre 2001, pag.172
 77. M. Collice, O. Arena, G.D'Aliberti, C. Solaini, M. Piparo, V. Branca, E. Boccardi, G. Scialfa. Fistole artero-venose durali e spinali: l'esperienza dell'ospedale Niguarda nel trattamento di 80 pazienti. Abstracts books 50° Congresso Nazionale della Società Italiana di Neurochirurgia. Roma 4-7 Dicembre 2001, pag. 194.
 78. M.Riva, A.LaCamera, E.Ferrante, G.D'Aliberti, M.Collice: Thalidomide based antiangiogenic Therapy in primary brain tumours. Abstracts books IX Congresso Nazionale e Corso residenziale dell'Associazione italiana di Neuro-Oncologia .Varese 28-30 Ottobre 2004., pag 73.
 79. M.Riva, G.D'Aliberti, G.Talamonti, A.LaCamera, M.Collice: Multiple brain lesion :a challenge in the neuro-oncology field.XXXVI Congress of the Italian Neurological Society. Abstract book Neurological Sciences Suppl. Vol 26 oct. 2005, pag 158.
 80. G.D'Aliberti, M.Collice, G.Talamonti, S.Spinnato, M.Pipra: "Management ICA petrosa nei tumori ed aneurismi dell'osso temporale. Abstracts books VIII Congresso Nazionale della Società Italiana del Basicranio. Parma 3-4 Dicembre 2004. Pag 18 (in qualità di relatore).
 81. G.D'Aliberti: Il comportamento del neurochirurgo nel paziente con Esa. XXXVI Congresso della Società Italiana di Neurologia .Abstract Book pag 37.XXX Congresso SIN Cernobbio, Como 8-12 ottobre, 2005. In qualità di relatore

Questo certificato


82. *M.Riva, F.Imbesi, G.Natoli, P.Trapani, G.Talamonti, G.D'Aliberti, R.Sterzi, M.Collice: Studio Prospettico Monoistituzionale di fase II: confronto dell'associazione Talidomide e Temozolomide versus sola temozolomide in pazienti con glioblastoma di nuova diagnosi. X Congresso Nazionale e Corso residenziale della associazione italiana di Neuro-oncologia Napoli, 7-9 novembre 2005 pag 154-156 Abstract book.*
83. *M.Riva, A.Lacamera, F.Imbesi, G.Talamonti, G.D'Aliberti, R.Sterzi, M. Collice: Studio prospettico di fase II di efficacia e tollerabilità della monoterapia con i nuovi AEDs in soggetti affetti da epilessia tumorale: risultati preliminari in 200 pazienti. X Congresso Nazionale e Corso residenziale della associazione italiana di Neuro-oncologia Napoli, 7-9 novembre 2005 pag 97-98 .Abstract book*
84. *M.Collice, G.D'Aliberti, G.Talamonti, M.Piparo, L.Valvassori, E.Boccardi-: Surgery of Cerebral AVMs: Considerations from 300 treated cases. 54° Congresso Nazionale della SINch Torino 14-17 dic 2005, pag 17-21. Abstract book.*
85. *G.D'Aliberti, G.Talamonti, M.Piparo, S.Spinnato, M.Collice: Ruolo del pattern venoso nelle malformazioni artero venose craniche, analisi su 320 casi di MAV e 85 casi di FAVD. 54° Congresso Nazionale della SINch Torino 14-17 dic 2005, pag.28. Abstract book*
86. *G.Talamonti, G.D'Aliberti, M.Collice. Trattamento endoscopico puro delle cisti aracnoidee silivane. . 54° Congresso Nazionale della SINch Torino 14-17 dic 2005, pag.69. Abstract book*
87. *G.D'Aliberti, F.Iamele, F.Villa, M.Collice: Approcci Anteriori e Posteriori al rachide lombare. . 54° Congresso Nazionale della SINch Torino 14-17 dic 2005, pag 80. Abstract book*
88. *G.D'Aliberti, G.Talamonti, S.Spinnato, M.Piparo , M.Collice: Management ICA petrosa nei tumori e aneurismi dell'osso temporale. . 54° Congresso Nazionale della SINch Torino 14-17 dic 2005, pag 148. Abstract book*
89. *G.Talamonti, G.D'Aliberti, M.Piparo, C.Solaini, M.Collice. Risultati chirurgici a lungo termine in una serie consecutiva di 165 mielomeningoceli. . 54° Congresso Nazionale della SINch Torino 14-17 dic 2005, pag 155. Abstract book*
90. *G.D'Aliberti, G.Talamonti, F.Villa, F.Iamele, O.Arena, M.Collice: Approccio antero-laterale alla colonna dorso-lombare: risultati chirurgici in una serie consecutiva di 65 pazienti. 54° Congresso Nazionale della SINch Torino 14-17 dic 2005, pag 177. Abstract book*
91. *G.Talamonti, G.D'Aliberti, M.Piparo, A.La camera, S.Spinnato, C.Solaini M.Collice. Mortalità, morbilità ed efficacia in una serie consecutiva di 170 procedure in 5 anni. 54° Congresso Nazionale della SINch Torino 14-17 dic 2005, pag 194. Abstract book*
92. *G.Talamonti, G.D'Aliberti, F.Villa, S.Spinnato, M.Collice: Rimodellamento, riespansione cranica con materiale riassorbibile nel trattamento di 32 craniostenosi (1995-2005). . 54° Congresso Nazionale della SINch Torino 14-17 dic 2005, pag 228. Abstract book*

Protocollato
Ade


93. *M.Riva, C.Galli, S.Bacigaluppi, A.LaCamera, G.D'Aliberti, M.Collice. Ricerca di un possibile marker e target terapeutico nei tumori primitivi del CNS: C-KIT. 54° Congresso Nazionale della SINch Torino 14-17 dic 2005, pag235. Abstract book*
94. *M.Riva, A La camera, G.Talamonti, G.D'Aliberti, M. Collice: Studio prospettico di grado II di efficacia e tollerabilità della monoterapia con i nuovi AEDs in soggetti affetti da epilessia tumorale .risultati preliminari in 200 casi. 54° Congresso Nazionale della SINch Torino 14-17 dic 2005, pag556-557. Abstract book*
95. *F.Iamele, G.D'Aliberti, G. Talamonti, F.Villa, A.La camera, M.Collice. Rara complicanza nel paziente con trauma cranico maggiore: la fistola liquorale epidurale cervicale anteriore. . 54° Congresso Nazionale della SINch Torino 14-17 dic 2005, pag569. Abstract book.*
96. *G.D'Aliberti, F.Iamele, F.Villa, M.Collice: Risultati chirurgici in una serie di 70 casi di patologia neoplastica, degenerativa e traumatica dorso-lombare, operati per via anteriore- XXIX Copngresso Nazionale della Società Italiana di Chirurgia Vertebrale, Padova 8-10 giugno 2006 pag 37-38. Abstract book.*
97. *A.La Maida, S.Caserta, G.D'Aliberti, D.Capitani, M.Collice: La stabilizzazione dinamicavertebrale, per il trattamento della patologia degenerativa discale e della failed low back sindrome. 55° Congresso Nazionale della Società Italiana di Neurochirurgia -19-22 Novembre 2006 sorrento Abstract book pag 52*
98. *G.Talamonti, G.D'Aliberti, M.Piparo, S.Spinnato, M.Collice. L'osteosintesi rigida nel trattamento delle craniosostenosi rigide. . 55° Congresso Nazionale della Società Italiana di Neurochirurgia -19-22 Novembre 2006 Sorrento Abstract book pag 78.*
99. *G.D'aliberti, F.Villa, M.Piparo, S. Spinnato, G.Talamonti, M.Collice: Risultati chirurgici in una serie consecutiva di 60 pazienti operati di somectomia cervicale per lesioni, traumatiche, degenerative e neoplastiche. . 55° Congresso Nazionale della Società Italiana di Neurochirurgia -19-22 Novembre 2006 Sorrento Abstract book pag97. (In qualità di relatore)*
100. *G.Talamonti, G.D'Aliberti, M.Piparo, F.Villa, M.Collice. Disancoraggio Midollare, esperienza in 61pz consecutivi. 55° Congresso Nazionale della Società Italiana di Neurochirurgia -19-22 Novembre 2006 Sorrento Abstract book pag130.*
101. *G.D'Aliberti, G.Talamonti, F.Villa, F.Iamele, A:la camera, M.Picano, M.Collice. Risultati del trattamento chirurgico in una serie consecutiva di 71 pazienti con frattura C1-C2. . 55° Congresso Nazionale della Società Italiana di Neurochirurgia -19-22 Novembre 2006 Sorrento Abstract book pag167. (In qualità di relatore)*
102. *G.D'Aliberti, A.La Camera, F.Villa, F.Iamele, M.Picano, G.Talamonti, M.Collice. 55° Congresso Nazionale della Società Italiana di Neurochirurgia -19-22 Novembre 2006 Sorrento Abstract book pag218. (In qualità di relatore)*

Autocritica
AM

103. M. Collice, G.D'Aliberti, G.Talamonti: dural artero-venous fistulas. 56° Congresso della Società Italiana di Neurochirurgia .Joint meeting with CNS. Roma, 24-26 Giugno 2007, Abstract Book pag 13. (In qualità di relatore)
104. G.D'Aliberti, F.Beretta, G.Talamonti, M.Collice: Foramen Magnum decompression in foraminal syringomyelia: an analysis of 83 cases based on grading system. 56° Congresso della Società Italiana di Neurochirurgia .Joint meeting with CNS. Roma, 24-26 Giugno 2007, Abstract Book pag 33. (In qualità di relatore)
105. A.LaCamera, G.D'Aliberti, G.Talamonti, F.Villa, M.Picano, M.Collice: Surgical treatment of C1-C2 fractures :a consecutive series of 72 cases. 56° Congresso della Società Italiana di Neurochirurgia .Joint meeting with CNS. Roma, 24-26 Giugno 2007, Abstract Book pag 34.
106. G.D'Aliberti, G.Talamonti, F.Beretta, A.LaCamera. Tumors involving the skull base: the management of petrous ICA. 56° Congresso della Società Italiana di Neurochirurgia .Joint meeting with CNS. Roma, 24-26 Giugno 2007, Abstract Book pag 75. (In qualità di relatore)
107. O.Arena, N.Quadri, N.Trevigne, G.D'Aliberti, M.Collice: Fistole artero-venose durali tentoriali mesiali; risultato del trattamento chirurgico e/o endovascolare in 19 pazienti 56° Congresso della Società Italiana di Neurochirurgia .Joint meeting with CNS. Roma, 24-26 Giugno 2007, Abstract Book pag 101.
108. F.Beretta, G.D'Aliberti, M.Piparo, G.Talamonti, M.Collice: Supratentorial giant aneurysms: indications to hypothermic cardiac arrest and EC-IC by pass. 56° Congresso della Società Italiana di Neurochirurgia .Joint meeting with CNS. Roma, 24-26 Giugno 2007, Abstract Book pag 107.
109. G.D'Aliberti, F.Villa, G.Talamonti, A. La Camera, M.Picano : Thoraco-Lumbar spine reconstruction : The anterior approach as a stand alone procedure. 56° Congresso della Società Italiana di Neurochirurgia .Joint meeting with CNS. Roma, 24-26 Giugno 2007, Abstract Book pag 116. (In qualità di relatore)
110. G.Talamonti, G.D'Aliberti, M.Collice : Surgical treatment of 52 consecutive craniostenoses. 56° Congresso della Società Italiana di Neurochirurgia .Joint meeting with CNS. Roma, 24-26 Giugno 2007, Abstract Book pag 139
111. G.D'Aliberti, F.Villa, G.Talamonti, M.Piparo, F.Beretta, M.Collice: Risultati chirurgici in una serie consecutiva di 105 pazienti operati di decompressione cervicale per spondilosi multisegmentaria. 57° Congresso della Società Italiana di Neurochirurgia .Joint meeting with JNS. Udine 6-8 Nov.2008, Abstract Book pag 45. (In qualità di relatore)
112. G.D'Aliberti, G.Talamonti, A.La camera, F.Villa, F.Beretta, M.Collice: Trattamento chirurgico delle spondilodisciti: una serie consecutiva di 30 casi. 57° Congresso della Società Italiana di Neurochirurgia .Joint meeting with JNS. Udine 6-8 Nov.2008, Abstract Book pag 50. (In qualità di relatore)
113. G.D'Aliberti, G.Talamonti, F.Beretta, M.Piparo, M.Collice: Surgical approaches for craniopharyngiomas : operative nuances and indications. 57° Congresso della Società


Autocertificato
Alce

- Italiana di Neurochirurgia .Joint meeting with JNS. Udine 6-8Nov.2008,Abstract Book pag 221. (In qualità di relatore)*
114. G.D'Aliberti,G.Talamonti,F.Villa,F.Beretta,M.Collice: *Risultati del trattamento chirurgico in una serie consecutiva di 75 pazienti con frattura C0-C2.57° Congresso della Società Italiana di Neurochirurgia .Joint meeting with JNS. Udine 6-8Nov.2008,Abstract Book pag 257. (In qualità di relatore)*
115. F.Beretta,G.D'Aliberti,M.Collice: *Anterior spinal pseudomeningocele after C0-C2 traumatic injuries:role of the "dural transitional zone" in the etiopathogenesis 57° Congresso della Società Italiana di Neurochirurgia.Joint Meeting with JNS.Udine 6-8 Nov 2008,Abstract Book pag259.*
116. F.Ferrante,I.Arpino,A.Citterio,G.D'Aliberti,et al. : *Epidural blood patch in Trendelenburg position to treat spontaneous intracranial hypotension:report of 42 cases. Abstract Book. European.Journal of Neurology 16 (Suppl.3) 2009 ,16-54.*
117. G.P Tonnarelli,G.D'Aliberti *traumi del rachide dorsale alto e medio. 59° Congresso Nazionale della società Italiana di neurochirurgia.Joint meetingwith NSI. Neurological Society of India. Milano 27-30Ottobre 2010 Abstract book pag 40*
118. G. D'Aliberti,G.Talamonti,M.La Camera,S. Zella. *Analysis of the treatment of 400 cerebral arteriovenous Malformations (AVMs).The failure of the "venous wash out effect" as higher risk factor. 59° Congresso Nazionale della società Italiana di neurochirurgia.Joint meetingwith NSI. Neurological Society of India. Milano 27-30Ottobre 2010 Abstract book pag 50. (In qualità di relatore)*
119. G.D'Aliberti,G.Talamonti,FG Villa,G Ceccarelli, F. Iamele:*Risultati del trattamento chirurgico in una serie consecutiva di 93 pazienti con frattura C0-C2. Congresso Nazionale della società Italiana di neurochirurgia.Joint meetingwith NSI. Neurological Society of India. Milano 27-30Ottobre 2010 Abstract book pag 62. (In qualità di relatore)*
120. G.Ceccarelli,S.Meregalli,C.Betto,F.Iamele,FGVilla,G.D'Aliberti:*Fattori di rischio nelle early posttraumatic seizures. Congresso Nazionale della società Italiana di neurochirurgia.Joint meetingwith NSI. Neurological Society of India. Milano 27-30Ottobre 2010 Abstract book pag 81.*
121. M.Piparo ,F.Beretta, G.Talamonti ,G.D'Aliberti: *Considerations on treatment strategies and results in complex aneurismatic lesions. Congresso Nazionale della società Italiana di neurochirurgia.Joint meeting with NSI. Neurological Society of India. Milano 27-30Ottobre 2010 Abstract book pag 138.*
122. A.LaCamera,G.Pero,M.Picano,A.DeBernardi,V.Arienti,MGBrambilla,HSMainardi,A.Torresin,M.Palazzi,E.Boccardi,G.D'Aliberti. *Pianificazione del trattamento radiocirurgico con Gamma Knife di Mav embolizzate con Onix. Congresso Nazionale della società Italiana di neurochirurgia.Joint meetingwith NSI. Neurological Society of India. Milano 27-30Ottobre 2010 Abstract book pag 156.*

Autocertificato


123. *A.LaCamera, M.Mazza, M.Picano, A.DeBernardi, V.Arienti, HS Mainardi, G.Pero, A.Torresin, M.Palazzi, G.Bottini, G.D'Aliberti: Follow up neuropsicologico dei pazienti trattati con radiochirurgia stereotassica Gamma Knife: presupposti teorici e risvolti pratici. Congresso Nazionale della società Italiana di neurochirurgia. Joint meeting with NSI. Neurological Society of India. Milano 27-30 Ottobre 2010 Abstract book pag 157.*
124. *G.Talamonti, C.Solaini, S.Zella, M.Picano, F.Beretta, S.Spinnato, G.D'Aliberti: Trattamento delle malformazioni di chiari 2 e della siringomielia in una serie di 231 pazienti con mielomeningocele. Congresso Nazionale della società Italiana di neurochirurgia. Joint meeting with NSI. Neurological Society of India. Milano 27-30 Ottobre 2010 Abstract book pag 167.*
125. *G.Talamonti, M.Picano, C.Solaini, F.Beretta, S.Zella, S.Spinnato, G.D'Aliberti: Cranial reshaping using rigid osteosyntheses in the management of 42 craniostenoses. Congresso Nazionale della società Italiana di neurochirurgia. Joint meeting with NSI. Neurological Society of India. Milano 27-30 Ottobre 2010 Abstract book pag 168.*
126. *S.Zella, G.Talamonti, A.DeBernardi, C.Testolin, M.Bolzon, G.D'Aliberti Craniotomies in patients under 1 year of age. report of a series of 38 cases: Congresso Nazionale della società Italiana di neurochirurgia. Joint meeting with NSI. Neurological Society of India. Milano 27-30 Ottobre 2010 Abstract book pag 203.*
127. *F.Beretta, M.Piparo, G.Talamonti, G.D'Aliberti. Emergency surgery for spontaneous life threatening hemorrhages: are vessels investigations mandatory prior to surgery? Congresso Nazionale della società Italiana di neurochirurgia. Joint meeting with NSI. Neurological Society of India. Milano 27-30 Ottobre 2010 Abstract book pag 255.*
128. *G.Talamonti, F.Beretta, F.Iamele, A.DeBernardi, M.Piparo, G.D'Aliberti: Intracranial Post-traumatic aneurysms. Clinical presentations and treatment modalities in a consecutive series of 17 patients. Congresso Nazionale della società Italiana di neurochirurgia. Joint meeting with NSI. Neurological Society of India. Milano 27-30 Ottobre 2010 Abstract book pag 280.*
129. *G.D'Aliberti, G.Talamonti, F.Villa, A.Debernardi: Anterior operative approach and reconstruction with titanium mesh cage in acute phase spondilodiscitis patients. Our experience with 39 patients. Congresso Nazionale della società Italiana di neurochirurgia. Joint meeting with NSI. Neurological Society of India. Milano 27-30 Ottobre 2010 Abstract book pag 290. (In qualità di relatore)*
130. *G.D'Aliberti, G.Talamonti, F.Villa, A.Debernardi. Surgical approach for patients with thoracic disc hernia. Congresso Nazionale della società Italiana di neurochirurgia. Joint meeting with NSI. Neurological Society of India. Milano 27-30 Ottobre 2010 Abstract book pag 325. (In qualità di relatore)*
131. *G.D'Aliberti, G.Talamonti, F.Villa, G.Ceccarelli, F.Iamele: Risultati del trattamento chirurgico per via anteriore di 138 pazienti con fratture dorso-lombari. Congresso Nazionale della società Italiana di neurochirurgia. Joint meeting with NSI. Neurological Society of India. Milano 27-30 Ottobre 2010 Abstract book pag 326. (In qualità di relatore)*

Autocertificato



132. *G.Talamonti, G.D'Aliberti, M.Picano, A.Debernardi. Cisti intracraniche a contenuto simil liquorale. risultati dell'endoscopia in una serie di 64 casi consecutivi. Congresso Nazionale della società Italiana di neurochirurgia. Firenze 5-7 Giugno 2011 Abstract book pag 121.*
133. *Beretta F, D'Aliberti G: Anterior Spinal pseudomeningocele after C0-C2 traumatic injuries: role of the "dural transitional zone" in the Etiopathogenesis. Congresso Nazionale della Società Italiana di Chirurgia Spinale, Roma 17-19 Maggio 2012, European Spine Journal Vol 21 (4) April 2012, Abstract pag 790.*
134. *Cenzato M, Tartara F, Stefini R, Boccaletti R, Pavesi G, Ligarotti G, Giombelli E, Lanterna A, Bortolotti C, Sturiale C, Calducci f, Cardia A, Crobeddu E, Acerbi F, Ducati A, Fontanella M, D'Aliberti G, Piparo M, Boccardi E: Brain Arteriovenous Malformations, a multicentre experience. 62° Congresso della Società Italiana di Neurochirurgia, Palermo 10-12 Ottobre 2013. Abstract book pag 228.*
135. *Cenzato M, Ligarotti G, Quilici L, Debernardi A, D'Aliberti G, Piparo M, Talamonti G, Coppini M, Boccardi E: Microarteriovenous malformations, a single centre experience. 62° Congresso della Società Italiana di Neurochirurgia, Palermo 10-12 Ottobre 2013. Abstract book pag 231.*
136. *D'Aliberti G, Talamonti G, Piparo M, Cenzato M. Arterial and venous aneurysms associated with arteriovenous malformations: analysis in 34 cases of 400 treated AVMs. 62° Congresso della Società Italiana di Neurochirurgia, Palermo 10-12 Ottobre 2013. Abstract book pag 238.*
137. *D'Aliberti G, Talamonti G: Studio della complessità. E inadeguatezza del drenaggio venoso come indice del rischio di complicanze iperemiche nelle MAV cerebrali. Analisi di 400 casi trattati consecutivi. 62° Congresso della Società Italiana di Neurochirurgia, Palermo 10-12 Ottobre 2013. Abstract book pag 239.*
138. *Talamonti G, D'Aliberti G, Debernardi A, Picano M, Beretta F.: Risultati nel trattamento endoscopico di 17 cisti colloidali. 62° Congresso della Società Italiana di Neurochirurgia, Palermo 10-12 Ottobre 2013. Abstract book pag 311.*
139. *Talamonti G, D'Aliberti G, Picano M, Beretta F, Debernardi A, Zella S: CM1 e CM2: confronto fra due serie personali rispettivamente di 185 e 236 pazienti. 62° Congresso della Società Italiana di Neurochirurgia, Palermo 10-12 Ottobre 2013. Abstract book pag 371.*

Orlando Picano
Orlando Picano

PUBBLICAZIONI INDICIZZATE SU PUBMED.

1. Intracranial Tumors: Treatment with Endoscopic Neurosurgery . Talamonti G, D'Aliberti G, Debernardi A. M.A. Havat (ed.), Tumors of the Central Nervous System, Volume 12, DOI 10.1007/978-94-007-7217-5_19, © Springer Science+Business Media Dordrecht 2014
2. Anterior spinal pseudomeningocele after C0–C2 traumatic injuries: role of the “dural transitional zone” in the etiopathogenesis Beretta F, Bernucci C, D'Aliberti G. *Eur Spine J* 2013 DOI 10.1007/s00586-013-3029-5.
3. Traumatic injuries to the craniovertebral junction: a review of rare events. Debernardi A, D'Aliberti G, Talamonti G, Villa F, Piparo M, Ligarotti G, Cenzato M. *Neurosurg Rev.* 2013 Aug 9. [Epub ahead of print] PMID: 23928657 [PubMed - as supplied by publisher]
4. Vittorio marchi, MD (1851-1908): an unsung pioneer of neuroscience. Talamonti G, D'Aliberti G, Debernardi A, Innocenti G. *Neurosurgery.* 2013 Nov;73(5):887-93. doi: 10.1227/NEU.0000000000000003. PMID: 23728450 [PubMed - in process]
5. Venous Flow Rearrangement After Treatment of Cerebral Arteriovenous Malformations (AVMs): A Novel Approach to Evaluate the Risks of Treatment. D'Aliberti G, Talamonti G, Piparo M, Debernardi A, Zella S, Boccardi E, Valvassori L, Nichelatti M. *World Neurosurg.* 2013 Feb 8. doi:pii: S1878-8750(13)00270-2. 10.1016/j.wneu.2013.02.005. [Epub ahead of print] PMID: 23396073 [PubMed - as supplied by publisher]
6. Paediatric spinal Langerhans cell histiocytosis requiring corpectomy and fusion at C7 and at Th8-Th9 levels. Talamonti G, D'Aliberti GA, Debernardi A, Picano M. *BMJ Case Rep.* 2012 Dec 20;2012. doi:pii: bcr2012007660. 10.1136/bcr-2012-007660. PMID: 23264157 [PubMed - indexed for MEDLINE]
7. Single fracture in the atlas vertebral arch: analysis of an unusual event. Debernardi A, D'Aliberti G, Talamonti G, Villa F, Piparo M, Cenzato M. *J Spinal Disord Tech.* 2013 Jul;26(5):E188-92. doi: 10.1097/BSD.0b013e31827b9e45. PMID: 23168397 [PubMed - in process]
8. Spinal dural arteriovenous fistulas: outcome and prognostic factors. Cenzato M, Debernardi A, Stefini R, D'Aliberti G, Piparo M, Talamonti G, Coppini M, Versari P. *Neurosurg Focus.* 2012 May;32(5):E11. doi: 10.3171/2012.2.FOCUS1218. PMID: 22537120 [PubMed - indexed for MEDLINE]
9. The anterior stand-alone approach (ASAA) during the acute phase of spondylodiscitis: results in 40 consecutively treated patients. D'Aliberti G, Talamonti G, Villa F, Debernardi A. *Eur Spine J.* 2012 May;21 Suppl 1:S75-82. doi: 10.1007/s00586-012-2238-7. Epub 2012 Mar 10. PMID: 22407267 [PubMed - indexed for MEDLINE] [Free PMC Article](#)
10. Traumatic (type II) odontoid fracture with transverse atlantal ligament injury: a controversial event. Debernardi A, D'Aliberti G, Talamonti G, Villa F, Piparo M, Cenzato

Orto certificato
Am

M. **World Neurosurg.** 2013 May-Jun;79(5-6):779-83. doi: 10.1016/j.wneu.2012.01.055. Epub 2012 Jan 31. PMID:22381856 [PubMed - indexed for MEDLINE]

11. Management of Traumatic Intracranial Aneurysms . Talamonti G., D'Aliberti G., Collice M Alfredo Quinones-Hinojosa (ed.), Schmidek and Sweet: Operative Neurosurgical Techniques Vol. 2 Chapter 141 Saunders ISBN: 9781416068396 Copyright: 2012.

12. Anterior approach to the spine. Role of the general surgeon, techniques and surgical complications. The 10-year experience of the Niguarda Hospitals. Sansalone CV, Soldano S, Poli C, Tripepi M, D'Aliberti GA, Rossetti O. **J Neurosurg Sci.** 2011 Dec;55(4):357-63. PMID: 22198587 [PubMed - indexed for MEDLINE]

13. Intracranial cysts containing cerebrospinal fluid-like fluid: results of endoscopic neurosurgery in a series of 64 consecutive cases. Talamonti G, D'Aliberti G, Picano M, Debernardi A, Collice M. **Neurosurgery.** 2011 Mar;68(3):788-803; discussion 803. doi: 10.1227/NEU.0b013e318207ac91. PMID:21311305 [PubMed - indexed for MEDLINE]

14. The craniovertebral junction area and the role of the ligaments and membranes. Debernardi A, D'Aliberti G, Talamonti G, Villa F, Piparo M, Collice M. **Neurosurgery.** 2011 Feb;68(2):291-301. doi: 10.1227/NEU.0b013e3182011262. Review. PMID: 21135738 [PubMed - indexed for MEDLINE] PMID:

15. Giant occipital meningocele in an 8-year-old child with Dandy-Walker malformation. Talamonti G, Picano M, Debernardi A, Bolzon M, Teruzzi M, D'Aliberti G. **Childs Nerv Syst.** 2011 Jan;27(1):167-74. doi: 10.1007/s00381-010-1154-6. Epub 2010 May 19 PMID: 20490510 [PubMed - indexed for MEDLINE]

16. Alcmaeon of Croton. Debernardi A, Sala E, D'Aliberti G, Talamonti G, Franchini AF, Collice M. **Neurosurgery.** 2010 Feb;66(2):247-52; discussion 252. doi:10.1227/01.NEU.0000363193.24806.02. PMID: 20087125 [PubMed - indexed for MEDLINE]


17. Anterior approach to thoracic and lumbar spine lesions: results in 145 consecutive cases. D'Aliberti G, Talamonti G, Villa F, Debernardi A, Sansalone CV, LaMaida A, Torre M, Collice M. **J Neurosurg Spine.** 2008 Nov;9(5):466-82. doi: 10.3171/SPI.2008.9.11.466. PMID:18976178 [PubMed - indexed for MEDLINE]

18. Myelomeningocele: long-term neurosurgical treatment and follow-up in 202 patients. Talamonti G, D'Aliberti G, Collice M. **J Neurosurg.** 2007 Nov;107(5 Suppl):368-86. doi: 10.3171/PED-07/11/368. PMID: 18459900 [PubMed - indexed for MEDLINE]

19. Giant intracranial aneurysms treated with deep hypothermia and circulatory arrest. Levati A, Tommasino C, Moretti MP, Paino R, D'Aliberti G, Santoro F, Meregalli S, Vesconi S, Collice M. **J Neurosurg Anesthesiol.** 2007 Jan;19(1):25-30 PMID:17198097 [PubMed - indexed for MEDLINE]

Autocertifichato
Spina

20. Current indications for aneurysm surgery. Collice M, D'Aliberti G, Talamonti G. *Neuroimaging Clin N Am.* 2006 Aug;16(3):497-512, ix. Review. PMID:16935713 [PubMed - indexed for MEDLINE]
21. Unruptured Aneurysms Italian Study (UAIS)- background and method. Participants. *J Neurosurg.Sci.* 2006 Dec;50(4):95-100 PMID:17108886 (PubMed-indexed for MDLINE)
22. Surgery for intracerebral hemorrhage. Collice M, D'Aliberti G, Talamonti G, Bacigaluppi S. *Neurol Sci.* 2004 Mar;25 Suppl 1:S10-1. Review. PMID:15045611 [PubMed - indexed for MEDLINE]
23. Surgical treatment of intracranial dural arteriovenous fistulae: role of venous drainage. Collice M, D'Aliberti G, Arena O, Solaini C, Fontana RA, Talamonti G. *Neurosurgery.* 2000 Jul;47(1):56-66; discussion 66-7. PMID:10917347 [PubMed - indexed for MEDLINE]
24. Multidisciplinary (surgical and endovascular) approach to intracranial aneurysms. Collice M, D'Aliberti G, Arena O, Fontana RA, Bizzozero L, Solaini C, Villa F, Talamonti G, Levati A, Scialfa G, Boccardi E, Branca V. *J Neurosurg Sci.* 1998 Mar;42(1 Suppl 1):131-40. PMID:9800620 [PubMed - indexed for MEDLINE]
25. Transbasal approaches to aneurysms of the vertebro-basilar junction. Collice M, Arena O, D'Aliberti G, Bizzozero L, Fontana RA, Irace C, Todaro CA, Car PG, Talamonti G. *J Neurosurg Sci.* 1998 Mar;42(1 Suppl 1):81-6. PMID:9800611 [PubMed - indexed for MEDLINE]
26. Surgical treatment of poor-grade aneurysm patients. Versari PP, Talamonti G, D'Aliberti G, Villa F, Solaini C, Collice M. *J Neurosurg Sci.* 1998 Mar;42(1 Suppl 1):43-6. PMID:9800603 [PubMed - indexed for MEDLINE]
27. Complex arteriovenous fistula of the brain in an infant. Case report. Talamonti G, Versari PP, D'Aliberti G, Villa F, Fontana RA, Collice M. *J Neurosurg Sci.* 1997 Dec;41(4):337-41. PMID:9555640 [PubMed - indexed for MEDLINE]
28. Comparison of pediatric and adult cerebral arteriovenous malformations. D'Aliberti G, Talamonti G, Versari PP, Todaro C, Bizzozero L, Arena O, Collice M. *J Neurosurg Sci.* 1997 Dec;41(4):331-6. PMID:9555639 [PubMed - indexed for MEDLINE]
29. Aneurysms of the vertebro-basilar junction area: preliminary experience in endovascular and surgical management. Collice M, Arena O, D'Aliberti G, Todaro C, Branca V, Boccardi E, Versari PP, Bizzozero L, Talamonti G. *Acta Neurochir (Wien).* 1997;139(2):124-33. PMID:9088370 [PubMed - indexed for MEDLINE]
30. Sinus skeletonization. D'Aliberti G, Talamonti G, Collice M. *J Neurosurg.* 1996 Oct;85(4):738-40. No abstract available. PMID:8814191 [PubMed - indexed for MEDLINE]

Autocertificato


31. Surgical interruption of leptomeningeal drainage as treatment for intracranial dural arteriovenous fistulas without dural sinus drainage. Collice M, D'Aliberti G, Talamonti G, Branca V, Boccardi E, Scialfa G, Versari PP. *J Neurosurg.* 1996 May;84(5):810-7. PMID:8622155 [PubMed - indexed for MEDLINE]
32. "High risk" anterior basal skull fractures. Surgical treatment of 64 consecutive cases. Talamonti G, Fontana R, Villa F, D'Aliberti G, Arena O, Bizzozero L, Versari P, Collice M. *J Neurosurg Sci.* 1995 Sep;39(3):191-7. PMID:8965129 [PubMed - indexed for MEDLINE]
33. Delayed complications of ethmoid fractures: a "growing fracture" phenomenon. Talamonti G, Fontana RA, Versari PP, Villa F, D'Aliberti GA, Car P, Collice M. *Acta Neurochir (Wien).* 1995;137(3-4):164-73. PMID:8789657 [PubMed - indexed for MEDLINE]
34. Leptomeningeal dissemination of juvenile pilocytic astrocytoma: case report. Versari P, Talamonti G, D'Aliberti G, Fontana R, Colombo N, Casadei G. *Surg Neurol.* 1994 Apr;41(4):318-21. Review. PMID:8165503 [PubMed - indexed for MEDLINE]
35. Inflammatory meningioma of the fourth ventricle. Case report. Ferrara M, Bizzozero L, D'Aliberti G, Fontana R, Branca V, Barberis M, Brusamolino R. *J Neurosurg Sci.* 1994 Mar;38(1):59-62. Review. PMID:7965144 [PubMed - indexed for MEDLINE]
36. Progressive myelopathy caused by intracranial dural arteriovenous fistula: report of two cases and review of the literature. Versari PP, D'Aliberti G, Talamonti G, Branca V, Boccardi E, Collice M. *Neurosurgery.* 1993 Nov;33(5):914-8; discussion 918-9. Review. PMID:8264894 [PubMed - indexed for MEDLINE]
37. Foraminal syringomyelia: suggestion for a grading system. Versari PP, D'Aliberti G, Talamonti G, Collice M. *Acta Neurochir (Wien).* 1993;125(1-4):97-104. PMID:8122564 [PubMed - indexed for MEDLINE]
38. The natural history and results of surgery in 50 cases of syringomyelia. Mariani C, Cislighi MG, Barbieri S, Filizzolo F, Di Palma F, Farina E, D'Aliberti G, Scarlato G. *J Neurol.* 1991 Dec;238(8):433-8. Review. PMID:1779249 [PubMed - indexed for MEDLINE]
39. Foramen magnum decompression versus terminal ventriculostomy for the treatment of syringomyelia. Filizzolo F, Versari P, D'Aliberti G, Arena O, Scotti G, Mariani C. *Acta Neurochir (Wien).* 1988;93(3-4):96-9. PMID:3177038 [PubMed - indexed for MEDLINE]
40. Italian Coopèrative study on giant intracranial aneurysms: 2 Radiological Data. Rosta L, Battaglia R, Pasqualina A, Beltramello A. (partecipants) *Acta Neuroch. Suppl (Wien).* 1988;42:53-9. PMID:3055834 [PubMed - indexed for MEDLINE]

Autocertificato
[Signature]

41. Italian Coopèrative study on giant intracranial aneurysms:4.Results of Treatment. Pasqualin A, Battaglia R, Scienza R, Da Pian R .(partecipants) Acta Neurochir (Wien). 1988;42:65-70. PMID:3055836. [PubMed - indexed for MEDLINE]

42. Anatomical study of basilar trunk in human fetus and report of a case of double basilar artery. D'Aliberti G, Filizzolo F, Versari P, Scialfa G. Acta Neurol (Napoli). 1987 Oct-Dec;9(5-6):313-9. No abstract available. PMID: 3508352 [PubMed - indexed for MEDLINE]

43. Computed axial tomography versus NMR for the diagnosis of neurocysticercosis. Mancuso P, Guarnera F, Augello G, Chiaramonte I, D'Aliberti G, Tropea R. Neurochirurgia (Stuttg). 1987 Sep;30(5):152-3. PMID:3683700[PubMed - indexed for MEDLINE]

44. Supratentorial haemangioblastomas. Report of two cases. D'Aliberti G, Mancuso P, Chiaramonte I, Giuffrida S, Lombardo M, Tropea R. Acta Neurol (Napoli). 1986 Dec;8(6):639-47. No abstract available. PMID:3825620[PubMed - indexed for MEDLINE]

45. Acoustic neurinoma, an unusual appearance in CT-scan. Tropea R, Giuffrida S, Lombardo M, D'Aliberti G, Parisi G. Acta Neurol (Napoli). 1986 Jun;8(3):164-6. No abstract available. PMID:3488642 [PubMed - indexed for MEDLINE]

46. Subcortical SEPs in upper cervical cord compression. A case report. D'Alpa F, Consoli V, Grasso A, D'Aliberti G, Scialfa G. Acta Neurol (Napoli). 1984 Aug;6(4):304-8. No abstract available. PMID:6485909[PubMed - indexed for MEDLINE] .

luogo e data

J. Pano 13/03/2014

N. 66 pagine

IL DICHIARANTE.
Giuseppe Vincenzo Scialfa